



INSTITUTO TECNOLÓGICO DE SONORA  
Educar para Trascender

**Instituto Tecnológico de Sonora**

5 de Febrero No. 818 sur

T. (644) 410-09-00

C.P. 85000 Ciudad Obregón, Sonora, México.

[www.itson.mx](http://www.itson.mx)

---

# INSTITUTO TECNOLÓGICO DE SONORA

## Evaluación Trimestral de Contabilidad Armonizada 2023

### Tercer Trimestre



INSTITUTO TECNOLÓGICO DE SONORA  
Educar para Trascender

**Instituto Tecnológico de Sonora**

5 de Febrero No. 818 sur

T. (644) 410-09-00

C.P. 85000 Ciudad Obregón, Sonora, México.


[www.itson.mx](http://www.itson.mx)


## I. INFORMACIÓN CONTABLE

**Instituto Tecnológico de Sonora**  
**Estado de Situación Financiera**  
**Al 30 de Septiembre de 2023**  
(Cifras en Pesos)

ACTIVO	2023	2022	PASIVO	2023	2022
<b>Activo Circulante</b>			<b>Pasivo Circulante</b>		
Efectivo y Equivalentes	362,140,136.33	256,291,295.34	Cuentas por Pagar a Corto Plazo	41,737,499.65	36,430,767.17
Derechos a Recibir Efectivo o Equivalentes	201,051,696.79	170,085,196.16	Documentos por Pagar a Corto Plazo	-	-
Derechos a Recibir Bienes o Servicios	9,986,945.33	6,935,086.62	Porción a Corto Plazo de la Deuda Pública a Largo Plazo	-	-
Inventarios	104,341,219.39	104,634,717.07	Títulos y Valores a Corto Plazo	-	-
Almacenes	145,356.75	190,695.94	Pasivos Diferidos a Corto Plazo	-	-
Estimación por Pérdida o Deterioro de Activos Circulantes	- 12,267,692.76	- 12,267,692.76	Fondos y Bienes de Terceros en Garantía y/o Administración a Corto Plazo	1,369,806.85	1,218,655.85
Otros Activos Circulantes	27,648.00	27,648.00	Provisiones a Corto Plazo	-	-
			Otros Pasivos a Corto Plazo	-	-
<b>Total de Activos Circulantes</b>	<b>665,425,309.83</b>	<b>525,896,946.37</b>	<b>Total de Pasivos Circulantes</b>	<b>43,107,306.50</b>	<b>37,649,423.02</b>
<b>Activo No Circulante</b>			<b>Pasivo No Circulante</b>		
Inversiones Financieras a Largo Plazo	697,467,269.36	652,554,121.12	Cuentas por Pagar a Largo Plazo	-	-
Derechos a Recibir Efectivo o Equivalentes a Largo Plazo	25,920,571.66	30,509,397.93	Documentos por Pagar a Largo Plazo	-	-
Bienes Inmuebles, Infraestructura y Construcciones en Proceso	2,031,365,057.55	2,019,396,461.11	Deuda Pública a Largo Plazo	-	-
Bienes Muebles	876,844,512.98	853,515,195.07	Pasivos Diferidos a Largo Plazo	-	-
Activos Intangibles	12,136,327.90	12,136,327.90	Fondos y Bienes de Terceros en Garantía y/o en Administración a Largo Plazo	-	-
Depreciación, Deterioro y Amortización Acumulada de Bienes	- 1,790,711,571.53	- 1,737,880,627.90	Provisiones a Largo Plazo	-	-
Activos Diferidos	81,316.37	81,316.37			
Estimación por Pérdida o Deterioro de Activos no Circulantes					
Otros Activos no Circulantes					
<b>Total de Activos No Circulantes</b>	<b>1,853,103,484.29</b>	<b>1,830,312,191.60</b>	<b>Total de Pasivos No Circulantes</b>	<b>-</b>	<b>-</b>
<b>Total de Activos</b>	<b>2,518,528,794.12</b>	<b>2,356,209,137.97</b>	<b>Total de Pasivo</b>	<b>43,107,306.50</b>	<b>37,649,423.02</b>
			Hacienda Pública/Patrimonio		
			<b>Hacienda Pública/Patrimonio Contribuido</b>	<b>1,184,664,955.16</b>	<b>1,184,664,955.16</b>
			Aportaciones	518,752,876.78	518,752,876.78
			Donaciones de Capital	217,528,023.19	217,528,023.19
			Actualización de la Hacienda Pública/Patrimonio	448,384,055.19	448,384,055.19
			<b>Hacienda Pública/Patrimonio Generado</b>	<b>1,277,810,108.95</b>	<b>1,120,948,336.28</b>
			Resultados del Ejercicio (Ahorro/ Desahorro)	161,431,868.83	80,907,526.80
			Resultados de Ejercicios Anteriores	- 167,759,729.38	- 248,667,256.18
			Revalúos	40,437,149.21	40,437,149.21
			Reservas	1,251,882,016.40	1,251,882,016.40
				- 8,181,196.11	- 3,611,099.95
			Rectificaciones de Resultados de Ejercicios Anteriores		
			<b>Exceso o Insuficiencia en la Actualización de la Hacienda Pública/Patrimonio</b>	<b>12,946,423.51</b>	<b>12,946,423.51</b>
			Resultado por Posición Monetaria	12,946,423.51	12,946,423.51
			Resultado por Tenencia de Activos no Monetarios		
			<b>Total Hacienda Pública/Patrimonio</b>	<b>2,475,421,487.62</b>	<b>2,318,559,714.95</b>
			<b>Total de Pasivo y Hacienda Pública/Patrimonio</b>	<b>2,518,528,794.12</b>	<b>2,356,209,137.97</b>

"Bajo protesta de decir verdad declaramos que los Estados Financieros y sus Notas, son razonablemente correctos y son responsabilidad del emisor"

  
Mtra. Gladys Guadalupe Peralta Rodríguez  
Directora de Recursos Financieros

  
Dr. Rodolfo Valenzuela Reynaga  
Vicerector Administrativo


**Instituto Tecnológico de Sonora**  
**Estado de Situación Financiera - Detallado - LDF**  
**A 31 de Diciembre de 2022 y al 30 de Septiembre de 2023 (b)**


(PESOS)

Concepto (c)	2023	31 de diciembre de 2022	Concepto (c)	2023	31 de diciembre de 2022
<b>ACTIVO</b>			<b>PASIVO</b>		
<b>Activo Circulante</b>			<b>Pasivo Circulante</b>		
a. Efectivo y Equivalentes (a=a1+a2+a3+a4+a5+a6+a7)	362,140,136.33	256,291,295.34	a. Cuentas por Pagar a Corto Plazo (a=a1+a2+a3+a4+a5+a6+a7+a8+a9)	41,737,499.65	36,430,767.17
a1) Efectivo	1,167,321.95	550,882.53	a1) Servicios Personales por Pagar a Corto Plazo	4,492.83	611.93
a2) Bancos/Tesorería	18,264,552.05	16,420,988.81	a2) Proveedores por Pagar a Corto Plazo	18,387,264.07	4,932,099.51
a3) Bancos/Dependencias y Otros			a3) Contratistas por Obras Públicas por Pagar a Corto Plazo	204,636.14	6,561,471.95
a4) Inversiones Temporales (Hasta 3 meses)	341,212,559.20	237,786,405.33	a4) Participaciones y Aportaciones por Pagar a Corto Plazo		
a5) Fondos con Afectación Específica	1,495,703.13	1,533,018.67	a5) Transferencias Otorgadas por Pagar a Corto Plazo		
a6) Depósitos de Fondos de Terceros en Garantía y/o Administración			a6) Intereses, Comisiones y Otros Gastos de la Deuda Pública por Pagar a Corto Plazo		
a7) Otros Efectivos y Equivalentes			a7) Retenciones y Contribuciones por Pagar a Corto Plazo	18,056,263.68	20,481,693.22
b. Derechos a Recibir Efectivo o Equivalentes (b=b1+b2+b3+b4+b5+b6+b7)	201,051,696.79	170,085,196.16	a8) Devoluciones de la Ley de Ingresos por Pagar a Corto Plazo		
b1) Inversiones Financieras de Corto Plazo			a9) Otras Cuentas por Pagar a Corto Plazo	5,084,842.93	4,456,114.42
b2) Cuentas por Cobrar a Corto Plazo	134,581,033.16	108,282,077.91	b. Documentos por Pagar a Corto Plazo (b=b1+b2+b3)		
b3) Deudores Diversos por Cobrar a Corto Plazo	64,980,818.80	60,879,172.99	b1) Documentos Comerciales por Pagar a Corto Plazo		
b4) Ingresos por Recuperar a Corto Plazo			b2) Documentos con Contratistas por Obras Públicas por Pagar a Corto Plazo		
b5) Deudores por Anticipos de la Tesorería a Corto Plazo			b3) Otros Documentos por Pagar a Corto Plazo		
b6) Préstamos Otorgados a Corto Plazo	1,489,844.83	923,945.26	c. Porción a Corto Plazo de la Deuda Pública a Largo Plazo (c=c1+c2)		
b7) Otros Derechos a Recibir Efectivo o Equivalentes a Corto Plazo			c1) Porción a Corto Plazo de la Deuda Pública		
c. Derechos a Recibir Bienes o Servicios (c=c1+c2+c3+c4+c5)	9,986,945.33	6,935,086.62	c2) Porción a Corto Plazo de Arrendamiento Financiero		
c1) Anticipo a Proveedores por Adquisición de Bienes y Prestación de Servicios a Corto Plazo	9,986,945.33	6,935,086.62	d. Títulos y Valores a Corto Plazo		
c2) Anticipo a Proveedores por Adquisición de Bienes Inmuebles y Muebles a Corto Plazo			e. Pasivos Diferidos a Corto Plazo (e=e1+e2+e3)		
c3) Anticipo a Proveedores por Adquisición de Bienes Intangibles a Corto Plazo			e1) Ingresos Cobrados por Adelantado a Corto Plazo		
c4) Anticipo a Contratistas por Obras Públicas a Corto Plazo			e2) Intereses Cobrados por Adelantado a Corto Plazo		
c5) Otros Derechos a Recibir Bienes o Servicios a Corto Plazo			e3) Otros Pasivos Diferidos a Corto Plazo		
d. Inventarios (d=d1+d2+d3+d4+d5)	104,341,219.39	104,634,717.07	f. Fondos y Bienes de Terceros en Garantía y/o Administración a Corto Plazo (f=f1+f2+f3+f4+f5+f6)	1,369,806.85	1,218,655.85
d1) Inventario de Mercancías para Venta	104,341,219.39	104,634,717.07	f1) Fondos en Garantía a Corto Plazo	1,369,806.85	1,218,655.85
d2) Inventario de Mercancías Terminadas			f2) Fondos en Administración a Corto Plazo		
d3) Inventario de Mercancías en Proceso de Elaboración			f3) Fondos Contingentes a Corto Plazo		
d4) Inventario de Materias Primas, Materiales y Suministros para Producción			f4) Fondos de Fideicomisos, Mandatos y Contratos Análogos a Corto Plazo		
d5) Bienes en Tránsito			f5) Otros Fondos de Terceros en Garantía y/o Administración a Corto Plazo		
e. Almacenes	145,356.75	190,695.94	f6) Valores y Bienes en Garantía a Corto Plazo		

21

Concepto (c)	2023	31 de diciembre de 2022	Concepto (c)	2023	31 de diciembre de 2022
f. Estimación por Pérdida o Deterioro de Activos Circulantes (f=f1+f2)	- 12,267,692.76	- 12,267,692.76	g. Provisiones a Corto Plazo (g=g1+g2+g3)	-	-
f1) Estimaciones para Cuentas Incobrables por Derechos a Recibir Efectivo o Equivalentes	- 12,267,692.76	- 12,267,692.76	g1) Provisión para Demandas y Juicios a Corto Plazo	-	-
f2) Estimación por Deterioro de Inventarios	-	-	g2) Provisión para Contingencias a Corto Plazo	-	-
g. Otros Activos Circulantes (g=g1+g2+g3+g4)	27,648.00	27,648.00	g3) Otras Provisiones a Corto Plazo	-	-
g1) Valores en Garantía	27,648.00	27,648.00	h. Otros Pasivos a Corto Plazo (h=h1+h2+h3)	-	-
g2) Bienes en Garantía (excluye depósitos de fondos)	-	-	h1) Ingresos por Clasificar	-	-
g3) Bienes Derivados de Embargos, Decomisos, Aseguramientos y Dación en Pago	-	-	h2) Recaudación por Participar	-	-
g4) Adquisición con Fondos de Terceros	-	-	h3) Otros Pasivos Circulantes	-	-
<b>IA. Total de Activos Circulantes (IA = a + b + c + d + e + f + g)</b>	<b>665,425,309.83</b>	<b>525,896,946.37</b>	<b>IIA. Total de Pasivos Circulantes (IIA = a + b + c + d + e + f + g + h)</b>	<b>43,107,306.50</b>	<b>37,649,423.02</b>
<b>Activo No Circulante</b>			<b>Pasivo No Circulante</b>		
a. Inversiones Financieras a Largo Plazo	697,467,269.36	652,554,121.12	a. Cuentas por Pagar a Largo Plazo	-	-
b. Derechos a Recibir Efectivo o Equivalentes a Largo Plazo	25,920,571.66	30,509,397.93	b. Documentos por Pagar a Largo Plazo	-	-
c. Bienes Inmuebles, Infraestructura y Construcciones en Proceso	2,031,365,057.55	2,019,396,461.11	c. Deuda Pública a Largo Plazo	-	-
d. Bienes Muebles	876,844,512.98	853,515,195.07	d. Pasivos Diferidos a Largo Plazo	-	-
e. Activos Intangibles	12,136,327.90	12,136,327.90	e. Fondos y Bienes de Terceros en Garantía y/o en Administración a Largo Plazo	-	-
f. Depreciación, Deterioro y Amortización Acumulada de Bienes	- 1,790,711,571.53	- 1,737,880,627.90	f. Provisiones a Largo Plazo	-	-
g. Activos Diferidos	81,316.37	81,316.37	<b>IIIB. Total de Pasivos No Circulantes (IIIB=a + b + c + d + e + f)</b>	-	-
h. Estimación por Pérdida o Deterioro de Activos no Circulantes	-	-			
i. Otros Activos no Circulantes	-	-	<b>II. Total del Pasivo (II = IIA + IIIB)</b>	<b>43,107,306.50</b>	<b>37,649,423.02</b>
<b>IB. Total de Activos No Circulantes (IB = a + b + c + d + e + f + g + h + i)</b>	<b>1,853,103,484.29</b>	<b>1,830,312,191.60</b>	<b>HACIENDA PÚBLICA/PATRIMONIO</b>		
<b>I. Total del Activo (I = IA + IB)</b>	<b>2,518,528,794.12</b>	<b>2,356,209,137.97</b>	<b>IIIA. Hacienda Pública/Patrimonio Contribuido (IIIA = a + b + c)</b>	<b>1,184,664,955.16</b>	<b>1,184,664,955.16</b>
			a. Aportaciones	518,752,876.78	518,752,876.78
			b. Donaciones de Capital	217,528,023.19	217,528,023.19
			c. Actualización de la Hacienda Pública/Patrimonio	448,384,055.19	448,384,055.19
			<b>IIIB. Hacienda Pública/Patrimonio Generado (IIIB = a + b + c + d + e)</b>	<b>1,277,810,108.95</b>	<b>1,120,948,336.28</b>
			a. Resultados del Ejercicio (Ahorro/ Desahorro)	161,431,868.83	80,907,526.80
			b. Resultados de Ejercicios Anteriores	- 167,759,729.38	- 248,667,256.18
			c. Revalúos	40,437,149.21	40,437,149.21
			d. Reservas	1,251,882,016.40	1,251,882,016.40
			e. Rectificaciones de Resultados de Ejercicios Anteriores	- 8,181,196.11	- 3,611,099.95
			<b>IIIC. Exceso o Insuficiencia en la Actualización de la Hacienda Pública/Patrimonio (IIIC=a+b)</b>	<b>12,946,423.51</b>	<b>12,946,423.51</b>
			a. Resultado por Posición Monetaria	12,946,423.51	12,946,423.51
			b. Resultado por Tenencia de Activos no Monetarios	-	-
			<b>III. Total Hacienda Pública/Patrimonio (III = IIIA + IIIB + IIIC)</b>	<b>2,475,421,487.62</b>	<b>2,318,559,714.95</b>
			<b>IV. Total del Pasivo y Hacienda Pública/Patrimonio (IV =II+III)</b>	<b>2,518,528,794.12</b>	<b>2,356,209,137.97</b>

  
Mtra. Gladys Guadalupe Peralta Rodríguez  
Directora de Recursos Financieros


  
Dr. Rodolfo Valenzuela Reynaga  
Vicerrector Administrativo

**Instituto Tecnológico de Sonora**  
**Estado de Actividades**  
 Del 01 de Enero al 30 de Septiembre de 2023  
 (Cifras en Pesos)

	2023	2022
<b>INGRESOS Y OTROS BENEFICIOS</b>	<b>274,767,813.70</b>	<b>285,218,346.87</b>
<b>Ingresos de Gestión</b>		
Impuestos	-	-
Cuotas y Aportaciones de Seguridad Social	-	-
Contribuciones de Mejoras	-	-
Derechos	60,759,333.14	53,535,510.27
Productos	-	-
Aprovechamientos	-	-
Ingresos por Venta de Bienes y Prestación de Servicios	214,008,480.56	231,682,836.60
<b>Participaciones, Aportaciones, Convenios, Incentivos Derivados de la Colaboración Fiscal, Fondos Distintos de Aportaciones, Transferencias, Asignaciones, Subsidios y Subvenciones, y Pensiones y Jubilaciones</b>	<b>808,063,061.25</b>	<b>966,106,426.94</b>
Participaciones, Aportaciones, Convenios, Incentivos Derivados de la Colaboración Fiscal y Fondos Distintos de Aportaciones	489,290,120.53	606,934,681.58
Transferencias, Asignaciones, Subsidios y Subvenciones, y Pensiones y Jubilaciones	318,772,940.72	359,171,745.36
	<b>7,627,612.58</b>	<b>12,752,740.21</b>
<b>Otros Ingresos y Beneficios</b>	<b>0.06</b>	
Ingresos Financieros	-	-
Incremento por Variación de Inventarios	-	-
Disminución del Exceso de Estimaciones por Pérdida o Deterioro u Obsolescencia	-	-
Disminución del Exceso de Provisiones	7,627,612.52	12,752,740.21
Otros Ingresos y Beneficios Varios	-	-
<b>Total de Ingresos y Otros Beneficios</b>	<b>1,090,458,487.53</b>	<b>1,264,077,514.02</b>
<b>GASTOS Y OTRAS PÉRDIDAS</b>	<b>862,665,825.40</b>	<b>1,087,005,074.43</b>
<b>Gastos de Funcionamiento</b>	<b>649,477,262.29</b>	<b>889,263,847.46</b>
Servicios Personales	63,406,647.13	48,823,751.94
Materiales y Suministros	149,781,915.98	148,917,475.03
Servicios Generales	12,854,038.11	18,824,438.37
<b>Transferencias, Asignaciones, Subsidios y Otras Ayudas</b>		
Transferencias Internas y Asignaciones al Sector Público	-	-
Transferencias al Resto del Sector Público	-	-
Subsidios y Subvenciones	12,854,038.11	18,824,438.37
Ayudas Sociales	-	-
Pensionamientos y Jubilaciones	-	-
Transferencias a Fideicomisos, Mandatos y Contratos Análogos	-	-
Transferencias a la Seguridad Social	-	-
Donativos	-	-
Transferencias al Exterior	-	-
<b>Participaciones y Aportaciones</b>		
Participaciones	-	-
Aportaciones	-	-
Convenios	-	-
<b>Intereses, Comisiones y Otros Gastos de la Deuda Pública</b>		
Intereses de la Deuda Pública	-	-
Comisiones de la Deuda Pública	-	-
Gastos de la Deuda Pública	-	-
Costo por Coberturas	-	-
Apoyos Financieros	53,506,755.19	77,340,474.42
<b>Otros Gastos y Pérdidas Extraordinarias</b>	<b>52,830,943.63</b>	<b>70,289,105.65</b>
Estimaciones, Depreciaciones, Deterioros, Obsolescencia y Amortizaciones	-	-
Provisiones	290,214.90	5,739,782.78
Disminución de Inventarios	385,596.66	1,311,585.99
Otros Gastos	-	-
<b>Inversión Pública</b>		
Inversión Pública no Capitalizable	-	-
<b>Total de Gastos y Otras Pérdidas</b>	<b>929,026,618.70</b>	<b>1,183,169,987.22</b>
<b>Resultados del Ejercicio (Ahorro/Desahorro)</b>	<b>161,431,868.83</b>	<b>80,907,526.80</b>

Bajo protesta de decir verdad declaramos que los Estados Financieros y sus Notas, son razonablemente correctos y son responsabilidad del emisor


  
 Mtra. Gladys Guadalupe Peralta Rodríguez  
 Directora de Recursos Financieros


  
 Dr. Rodolfo Valenzuela Reynaga  
 Vicerrector Administrativo

**Instituto Tecnológico de Sonora**  
**Estado de Variación en la Hacienda Pública**  
**Del 01 de Enero al 30 de Septiembre de 2023**  
**(Cifras en Pesos)**

Concepto	Hacienda Pública / Patrimonio Contribuido	Hacienda Pública / Patrimonio Generado de Ejercicios Anteriores	Hacienda Pública / Patrimonio Generado del Ejercicio	Exceso o Insuficiencia en la Actualización de la Hacienda Pública / Patrimonio	Total
<b>Hacienda Pública / Patrimonio Contribuido Neto de 2022</b>	1,184,664,955.10				1,184,664,955.10
Aportaciones	518,752,876.78				518,752,876.78
Donaciones de Capital	217,528,023.19				217,528,023.19
Actualización de la Hacienda Pública/Patrimonio	448,384,055.19				448,384,055.19
<b>Hacienda Pública / Patrimonio Generado Neto de 2022</b>		1,040,040,809.48	80,907,526.80		1,120,948,336.28
Resultados del Ejercicio (Ahorro/Desahorro)			80,907,526.80		80,907,526.80
Resultados de Ejercicios Anteriores		248,667,256.18			248,667,256.18
Revalúos		40,437,149.21			40,437,149.21
Reservas		1,251,882,016.40			1,251,882,016.40
Rectificaciones de Resultados de Ejercicios Anteriores		3,611,099.95			3,611,099.95
<b>Exceso o Insuficiencia en la Actualización de la Hacienda Pública / Patrimonio Neto de 2022</b>				12,946,423.51	12,946,423.51
Resultado por Posición Monetaria				12,946,423.51	12,946,423.51
Resultado por Tenencia de Activos no Monetarios					
<b>Hacienda Pública / Patrimonio Neto Final de 2022</b>	1,184,664,955.16	1,040,040,908.48	80,907,526.80	12,946,423.51	2,318,559,714.95
<b>Cambios en la Hacienda Pública / Patrimonio Contribuido Neto de 2023</b>					
Aportaciones					
Donaciones de Capital					
Actualización de la Hacienda Pública/Patrimonio					
<b>Variaciones de la Hacienda Pública / Patrimonio Generado Neto de 2023</b>		80,907,526.80	75,954,245.87		156,861,772.67
Resultados del Ejercicio (Ahorro/Desahorro)			161,431,868.83		161,431,868.83
Resultados de Ejercicios Anteriores		80,907,526.80	80,907,526.80		161,815,053.60
Revalúos					
Reservas					
Rectificaciones de Resultados de Ejercicios Anteriores			4,570,096.16		4,570,096.16
<b>Cambios en el Exceso o Insuficiencia en la Actualización de la Hacienda Pública / Patrimonio Neto de 2023</b>					
Resultado por Posición Monetaria					
Resultado por Tenencia de Activos no Monetarios					
<b>Hacienda Pública / Patrimonio Neto Final de 2023</b>	1,184,664,955.16	1,120,948,336.28	156,861,772.67	12,946,423.51	2,475,421,487.62

Bajo protesta de decir verdad declaramos que los Estados Financieros y sus notas, son razonablemente correctos y son responsabilidad del emisor


  
Mtra. Gladys Guadalupe Peralta Rodríguez  
Directora de Recursos Financieros


  
Dr. Rodolfo Valenzuela Reynaga  
Vicerrector Administrativo

**Instituto Tecnológico de Sonora**  
**Estado de Cambios en la Situación Financiera**  
**Del 01 de Enero al 30 de Septiembre de 2023**  
**(Cifras en Pesos)**

	Origen	Aplicación
	57,758,606.77	220,078,262.92
<b>Activo</b>		
<b>Activo Circulante</b>	338,836.87	139,867,200.33
Efectivo y Equivalentes		105,848,840.99
Derechos a Recibir Efectivo o Equivalentes		30,966,500.63
Derechos a Recibir Bienes o Servicios	293,497.68	3,051,858.71
Inventarios	45,339.19	
Almacenes		
Estimación por Pérdida o Deterioro de Activos Circulantes		
Otros Activos Circulantes	57,419,769.90	80,211,062.59
<b>Activo No Circulante</b>		44,913,148.24
Inversiones Financieras a Largo Plazo	4,588,826.27	11,968,596.44
Derechos a Recibir Efectivo o Equivalentes a Largo Plazo		23,329,317.91
Bienes Inmuebles, Infraestructura y Construcciones en Proceso		
Bienes Muebles		
Activos Intangibles	52,830,943.63	
Depreciación, Deterioro y Amortización Acumulada de Bienes		
Activos Diferidos		
Estimación por Pérdida o Deterioro de Activos no Circulantes		
Otros Activos no Circulantes	5,457,883.48	0.00
<b>Pasivo</b>	5,457,883.48	0.00
<b>Pasivo Circulante</b>	5,306,732.48	
Cuentas por Pagar a Corto Plazo		
Documentos por Pagar a Corto Plazo		
Porción a Corto Plazo de la Deuda Pública a Largo Plazo		
Títulos y Valores a Corto Plazo		
Pasivos Diferidos a Corto Plazo	151,151.00	
Fondos y Bienes de Terceros en Garantía y/o Administración a Corto Plazo		
Provisiones a Corto Plazo		
Otros Pasivos a Corto Plazo	0.00	0.00
<b>Pasivo No Circulante</b>		
Cuentas por Pagar a Largo Plazo		
Documentos por Pagar a Largo Plazo		
Deuda Pública a Largo Plazo		
Pasivos Diferidos a Largo Plazo		
Fondos y Bienes de Terceros en Garantía y/o en Administración a Largo Plazo		
Provisiones a Largo Plazo		
	161,431,868.83	4,570,096.16
<b>HACIENDA PÚBLICA/PATRIMONIO</b>	0.00	0.00
<b>Hacienda Pública/Patrimonio Contribuido</b>		
Aportaciones		
Donaciones de Capital		
Actualización de la Hacienda Pública/Patrimonio	161,431,868.83	4,570,096.16
<b>Hacienda Pública/Patrimonio Generado</b>		
Resultados del Ejercicio (Ahorro/ Desahorro)	80,524,342.03	
Resultados de Ejercicios Anteriores	80,907,526.80	
Revalúos		
Reservas		4,570,096.16
Rectificaciones de Resultados de Ejercicios Anteriores	0.00	0.00
<b>Excesos o Insuficiencia en la Actualización de la Hacienda Pública/Patrimonio</b>		
Resultado por Posición Monetaria		
Resultado por Tenencia de Activos no Monetarios		

Bajo protesta de decir verdad declaramos que los Estados Financieros y sus notas, son razonablemente correctos y son responsabilidad del emisor

  
Mtra. Gladys Guadalupe Peralta Rodríguez  
Directora de Recursos Financieros


  
Dr. Rodolfo Valenzuela Reynaga  
Vicepresidente Administrativo




**Instituto Tecnológico de Sonora**  
**Estado de Flujos de Efectivo**  
**Al 30 de Septiembre de 2023**  
(Cifras en Pesos)

Concepto	2023	2022
<b>Flujos de Efectivo de las Actividades de Operación</b>	<b>1,046,852,863.46</b>	<b>1,228,900,376.86</b>
<b>Origen</b>		
Impuestos		
Cuotas y Aportaciones de Seguridad Social		
Contribuciones de mejoras		
Derechos	60,759,333.14	53,535,510.27
Productos		
Aprovechamientos	178,030,469.07	209,258,439.65
Ingresos por Venta de Bienes y Prestación de Servicios		
Participaciones, Aportaciones, Convenios, Incentivos Derivados de la Colaboración Fiscal y Fondos Distintos de Aportaciones	489,290,120.53	606,934,681.58
	318,772,940.72	359,171,745.36
Transferencias, Asignaciones, Subsidios y Subvenciones, y Pensiones y Jubilaciones		
Otros Orígenes de Operación	<b>866,736,228.15</b>	<b>1,105,683,695.35</b>
<b>Aplicación</b>	<b>649,477,262.29</b>	<b>889,263,847.46</b>
Servicios Personales	61,325,784.75	48,751,285.18
Materiales y Suministros	143,127,605.17	148,854,124.34
Servicios Generales		
Transferencias Internas y Asignaciones al Sector Público		
Transferencias al resto del Sector Público		
Subsidios y Subvenciones	12,805,575.94	18,814,438.37
Ayudas Sociales		
Pensiones y Jubilaciones		
Transferencias a Fideicomisos, Mandatos y Contratos Análogos		
Transferencias a la Seguridad Social		
Donativos		
Transferencias al Exterior		
Participaciones		
Aportaciones		
Convenios		
Otras Aplicaciones de Operación	<b>180,116,635.31</b>	<b>123,216,681.51</b>
<b>Flujos Netos de Efectivo por Actividades de Operación</b>		
<b>Flujos de Efectivo de las Actividades de Inversión</b>	<b>0.00</b>	<b>0.00</b>
<b>Origen</b>		
Bienes Inmuebles, Infraestructura y Construcciones en Proceso		
Bienes Muebles		
Otros Orígenes de Inversión	<b>106,985,242.25</b>	<b>71,327,850.01</b>
<b>Aplicación</b>	<b>12,954,184.22</b>	<b>14,477,056.48</b>
Bienes Inmuebles, Infraestructura y Construcciones en Proceso	18,151,409.16	14,151,705.70
Bienes Muebles	75,879,648.87	42,699,087.83
Otras Aplicaciones de Inversión	<b>-106,985,242.25</b>	<b>-71,327,850.01</b>
<b>Flujos Netos de Efectivo por Actividades de Inversión</b>		
<b>Flujo de Efectivo de las Actividades de Financiamiento</b>	<b>32,717,447.93</b>	<b>17,099,550.16</b>
<b>Origen</b>	<b>0.00</b>	<b>0.00</b>
Endeudamiento Neto	0.00	0.00
Interno	0.00	0.00
Externo	32,717,447.93	17,099,550.16
Otros Orígenes de Financiamiento	0.00	0.00
<b>Aplicación</b>	<b>0.00</b>	<b>0.00</b>
Servicios de la Deuda		
Interno		
Externo		
Otras Aplicaciones de Financiamiento	<b>32,717,447.93</b>	<b>17,099,550.16</b>
<b>Flujos netos de Efectivo por Actividades de Financiamiento</b>	<b>105,848,840.99</b>	<b>68,988,381.66</b>
<b>Incremento/Disminución Neta en el Efectivo y Equivalentes al Efectivo</b>	<b>256,291,295.34</b>	<b>187,302,913.68</b>
<b>Efectivo y Equivalentes al Efectivo al Inicio del Ejercicio</b>	<b>362,140,136.33</b>	<b>256,291,295.34</b>
<b>Efectivo y Equivalentes al Efectivo al Final del Ejercicio</b>		

Bajo protesta de decir verdad declaramos que los Estados Financieros y sus Notas, son razonablemente correctos y son responsabilidad del emisor


  
Mtra. Gladys Guadalupe Peralta Rodríguez  
Directora de Recursos Financieros


  
Dr. Rodolfo Valenzuela Reynaga  
Vicerrector Administrativo

**Instituto Tecnológico de Sonora**  
**Estado Analítico del Activo**  
**Del 01 de Enero al 30 de Septiembre de 2023**  
**(Cifras en Pesos)**

Concepto	Saldo Inicial 1	Cargos del Periodo 2	Abonos del Periodo 3	Saldo Final 4 (1+2-3)	Variación del Periodo (4-1)
<b>ACTIVO</b>	<b>2,356,209,137.97</b>	<b>8,792,910,202.18</b>	<b>8,630,590,546.03</b>	<b>2,518,528,794.12</b>	<b>162,319,656.15</b>
<b>Activo Circulante</b>	<b>525,896,946.37</b>	<b>7,241,198,000.07</b>	<b>7,101,669,636.61</b>	<b>665,425,309.83</b>	<b>139,528,363.46</b>
Efectivo y Equivalentes	256,291,295.34	4,103,329,230.51	3,997,480,389.52	362,140,136.33	105,848,840.99
Derechos a Recibir Efectivo o Equivalentes	170,085,196.16	3,118,324,345.22	3,087,357,844.59	201,051,696.79	30,966,500.63
Derechos a Recibir Bienes o Servicios	6,935,086.62	16,665,467.36	13,613,608.65	9,986,945.33	3,051,858.71
Inventarios	104,634,717.07	2,850,496.24	3,143,993.92	104,341,219.39	-293,497.68
Almacenes	190,695.94	28,460.74	73,799.93	145,356.75	-45,339.19
Estimación por Pérdida o Deterioro de Activos Circulantes	-12,267,692.76	0.00	0.00	-12,267,692.76	0.00
Otros Activos Circulantes	27,648.00	0.00	0.00	27,648.00	0.00
<b>Activo No Circulante</b>	<b>1,830,312,191.60</b>	<b>1,551,712,202.11</b>	<b>1,528,920,909.42</b>	<b>1,853,103,484.29</b>	<b>22,791,292.69</b>
Inversiones Financieras a Largo Plazo	652,554,121.12	1,490,435,829.47	1,445,522,681.23	697,467,269.36	44,913,148.24
Derechos a Recibir Efectivo o Equivalentes a Largo Plazo	30,509,397.93	475,852.93	5,064,679.20	25,920,571.66	-4,588,826.27
Bienes Inmuebles, Infraestructura y Construcciones en Proceso	2,019,396,461.11	37,316,716.44	25,348,120.00	2,031,365,057.55	11,968,596.44
Bienes Muebles	853,515,195.07	23,373,508.01	44,190.10	876,844,512.98	23,329,317.91
Activos Intangibles	12,136,327.90	0.00	0.00	12,136,327.90	0.00
Depreciación, Deterioro y Amortización Acumulada de Bienes	-1,737,880,627.90	110,295.26	52,941,238.89	-1,790,711,571.53	-52,830,943.63
Activos Diferidos	81,316.37	0.00	0.00	81,316.37	0.00
Estimación por Pérdida o Deterioro de Activos no Circulantes	0.00	0.00	0.00	0.00	0.00
Otros Activos no Circulantes	0.00	0.00	0.00	0.00	0.00

Bajo protesta de decir verdad declaramos que los Estados Financieros y sus Notas, son razonablemente correctos y son responsabilidad del emisor

  
Mtra. Gladys Guadalupe Peralta Rodríguez  
Directora de Recursos Financieros


  
Dr. Rodolfo Valenzuela Reynaga  
Vicerrector Administrativo


**Instituto Tecnológico de Sonora**  
**Estado Analítico de la Deuda y Otros Pasivos**  
**Del 01 de Enero al 30 de Septiembre de 2023**

(Cifras en Pesos)

DENOMINACIÓN DE LAS DEUDAS	MONEDA DE CONTRATACIÓN	INSTITUCIÓN O PAÍS ACREEDOR	SALDO INICIAL DEL PERIODO	SALDO FINAL DEL PERIODO
<b>DEUDA PÚBLICA</b>				
<b>Corto Plazo</b>				
<b>Deuda Interna</b>			0.00	0.00
Instituciones de Crédito			0.00	0.00
Títulos y Valores				
Arrendamientos Financieros				
<b>Deuda Externa</b>			0.00	0.00
Organismos Financieros Internacionales			0.00	
Deuda Bilateral				
Títulos y Valores				
Arrendamientos Financieros				
<i>Subtotal Corto Plazo</i>			<i>0.00</i>	<i>0.00</i>
<b>Largo Plazo</b>				
<b>Deuda Interna</b>			0.00	0.00
Instituciones de Crédito				
Títulos y Valores				
Arrendamientos Financieros				
<b>Deuda Externa</b>			0.00	0.00
Organismos Financieros Internacionales				
Deuda Bilateral				
Títulos y Valores				
Arrendamientos Financieros				
<i>Subtotal Largo Plazo</i>			<i>0.00</i>	<i>0.00</i>
Otros Pasivos	USD/EUR/MXP	USD/México	37,649,423.02	43,107,306.50
<b>Total Deuda y Otros Pasivos</b>			<b>37,649,423.02</b>	<b>43,107,306.50</b>

Bajo protesta de decir verdad declaramos que los Estados Financieros y sus Notas, son razonablemente correctos y son responsabilidad del emisor

  
Mtra. Gladys Guadalupe Peralta Rodríguez  
Directora de Recursos Financieros

  
Dr. Rodolfo Valenzuela Reynaga  
Vicerrector Administrativo

**Instituto Tecnológico de Sonora**  
**Informe Analítico de la Deuda Pública y Otros Pasivos - LDF**  
**Del 01 de Enero al 30 de Septiembre de 2023**  
(PESOS)


Denominación de la Deuda Pública y Otros Pasivos (c)	Saldo al 31 de diciembre de 2022(d)	Disposiciones del Periodo (e)	Amortizaciones del Periodo (f)	Revaluaciones, Reclasificaciones y Otros Ajustes (g)	Saldo Final del Periodo (h) h=d+e-f+g	Pago de Intereses del Periodo (i)	Pago de Comisiones y demás costos asociados durante el Periodo (j)
<b>1. Deuda Pública (1=A+B)</b>							
<b>A. Corto Plazo (A=a1+a2+a3)</b>							
a1) Instituciones de Crédito							
a2) Títulos y Valores							
a3) Arrendamientos Financieros							
<b>B. Largo Plazo (B=b1+b2+b3)</b>							
b1) Instituciones de Crédito							
b2) Títulos y Valores							
b3) Arrendamientos Financieros							
<b>2. Otros Pasivos</b>	37,649,423.02				43,107,306.50		
<b>3. Total de la Deuda Pública y Otros Pasivos (3=1+2)</b>	37,649,423.02				43,107,306.50		
<b>4. Deuda Contingente 1 (informativo)</b>							
A. Deuda Contingente 1							
B. Deuda Contingente 2							
C. Deuda Contingente XX							
<b>5. Valor de Instrumentos Bono Cupón Cero 2 (Informativo)</b>							
A. Instrumento Bono Cupón Cero 1							
B. Instrumento Bono Cupón Cero 2							
C. Instrumento Bono Cupón Cero XX							

1 Se refiere a cualquier Financiamiento sin fuente o garantía de pago definida, que sea asumida de manera solidaria o subsidiaria por las Entidades Federativas con sus Municipios, organismos descentralizados y empresas de participación estatal mayoritaria y fideicomisos, locales o municipales, y por los Municipios con sus respectivos organismos descentralizados y empresas de participación municipal mayoritaria.

2 Se refiere al valor del Bono Cupón Cero que respalda el pago de los créditos asociados al mismo (Activo).

Obligaciones a Corto Plazo (k)	Monto Contratado (l)	Plazo Pactado (m)	Tasa de Interés (n)	Comisiones y Costos Relacionados (o)	Tasa Efectiva (p)
<b>6. Obligaciones a Corto Plazo (Informativo)</b>					
A. Crédito 1					
B. Crédito 2					
C. Crédito XX					

  
Mtra. Gladys Guadalupe Peralta Rodríguez  
Directora de Recursos Financieros


  
Dr. Rodolfo Valenzuela Reynaga  
Vicerrector Administrativo


**Instituto Tecnológico de Sonora**  
**Informe Analítico de Obligaciones Diferentes de Financiamientos – LDF**  
**Del 01 de Enero al 30 de Septiembre de 2023**

(PESOS)

Denominación de las Obligaciones Diferentes de Financiamiento (c)	Fecha del Contrato (d)	Fecha de inicio de operación del proyecto (e)	Fecha de vencimiento (f)	Monto de la inversión pactado (g)	Plazo pactado (h)	Monto promedio mensual del pago de la contraprestación (i)	Monto promedio mensual del pago de la contraprestación correspondiente al pago de inversión (j)	Monto pagado de la inversión al XX de XXXXXX de 2023 (k)	Monto pagado de la inversión actualizado al XX de XXXXXX de 2023 (l)	Saldo pendiente por pagar de la inversión al XX de XXXXXX de 2022 (m = g – l)
<b>A. Asociaciones Público Privadas (APP's) (A=a+b+c+d)</b>										
a) APP 1										
b) APP 2										
c) APP 3										
d) APP XX										
<b>B. Otros Instrumentos (B=a+b+c+d)</b>										
a) Otro Instrumento 1										
b) Otro Instrumento 2										
c) Otro Instrumento 3										
d) Otro Instrumento XX										
<b>C. Total de Obligaciones Diferentes de Financiamiento (C=A+B)</b>										

NADA QUE INFORMAR EN ESTE APARTADO

  
 Mtra. Gladys Guadalupe Peralta Rodríguez  
 Directora de Recursos Financieros

  
 Dr. Rodolfo Valenzuela Reynaga  
 Vicerrector Administrativo

**Instituto Tecnológico de Sonora**  
**Informe sobre Pasivos Contingentes**  
**Al 30 de Septiembre de 2023**

El Pasivo Contingente se encuentra registrado en Cuentas de Orden del Fondo Genérico

Los pasivos por provisiones se reconocen cuando existe una obligación presente como resultado de un evento pasado, es probable que se requiera la salida de recursos económicos como medio para liquidar dicha obligación, y la obligación pueda ser estimada de manera razonable.

Cuando el efecto del valor del dinero a través del tiempo es significativo, el importe de la provisión es el valor presente de los desembolsos que se espera sean necesarios para liquidar la obligación. La tasa de descuento aplicada es determinada antes de impuestos y refleja las condiciones de mercado a la fecha del balance general, y en su caso, el riesgo específico del pasivo correspondiente. En estos casos, el incremento en la provisión se reconoce como un gasto por intereses.

El Instituto registra los pasivos contingentes solo cuando derivado de la probabilidad de la salida de recursos reconoce una provisión. También, los compromisos solamente se reconocen cuando se genera una pérdida.

**A Largo Plazo**

A Largo Plazo

Pasivo Contingente

Retiro

Terminación


Total de Pasivo Contingente


	2023	2022
	\$570,960,121.00	\$570,960,121.00
	92,635,511.00	92,635,511.00
	\$663,595,632.00	\$663,595,632.00

De manera adicional se informan los juicios vigentes a la fecha en los cuales no se ha emitido una resolución firme de la que se derive una contingencia económica susceptible de registro contable como pasivo contingente:

Cantidad	Materia de litigio
62	Laborales
1	Agrario
2	Administrativo
1	Civil
1	Mercantil

Bajo protesta de decir verdad declaramos que los Estados Financieros y sus Notas, son razonablemente correctos y son responsabilidad del emisor

  
 Mtra. Gladys Guadalupe Peralta Rodríguez  
 Directora de Recursos Financieros

  
 Dr. Rodolfo Valenzuela Reynaga  
 Vicerrector Administrativo

**Instituto Tecnológico de Sonora**  
**Notas a los estados financieros**  
**Al 30 de Septiembre 2023**  
(Cifras en pesos)


**Introducción**

De conformidad con lo establecido en los artículos 46, 49 y 52 de la Ley General de Contabilidad Gubernamental (LGCG), los entes públicos deben emitir en forma periódica estados financieros; así como acompañar de notas a los estados financieros, con la finalidad de revelar y proporcionar información adicional y suficiente que amplíe y dé significado a los datos contenidos en los mismos, los cuales serán la base para la emisión de Informes Periódicos y para la formulación de la Cuenta Pública Anual. De igual manera, se indica que los entes públicos deberán elaborar dichos estados de conformidad con las disposiciones normativas y técnicas que emanen de la Ley General de Contabilidad Gubernamental, o bien, aquellas que emita el Consejo Nacional de Armonización Contable (CONAC).

Aunado a lo anterior, y con fundamento en los artículos 6, 7 y 9, fracción I de la Ley General de Contabilidad Gubernamental, el CONAC, en su calidad de órgano coordinador para la armonización de la contabilidad gubernamental, con fecha 22 de noviembre de 2010 publicó en el Diario Oficial de la Federación (DOF) el Acuerdo por el que se emite el Manual de Contabilidad Gubernamental, el cual en su capítulo VII del propio manual nos indica las Normas y metodología para la emisión de información financiera y estructura de los estados financieros básicos y características de sus notas, que deberán implementar los entes públicos para emitir los Informes Periódicos y la Cuenta Pública Anual.

Así mismo, cabe destacar que derivado del acuerdo antes mencionado, así como del proceso de implementación y del análisis a la normativa emitida, el CONAC, con fecha 09 de diciembre de 2021 publicó en el DOF el Acuerdo por el que se reforma y adiciona el Manual de Contabilidad Gubernamental para el capítulo III y el 28 de julio del 2021 Acuerdo por el que se reforma y adiciona el Capítulo VII de los Estados e Informes Contables, Presupuestarios, Programáticos y de los Indicadores de Postura Fiscal del Manual de Contabilidad Gubernamental, realizando diversas modificaciones, adiciones y mejoras a los estados financieros básicos que se presentan en el Manual de Contabilidad Gubernamental, para quedar como sigue:

- a) Estado de Situación Financiera
- b) Estado de Actividades
- c) Estado de Variación en la Hacienda Pública
- d) Estado de Cambios en la Situación Financiera
- e) Estado de Flujos de Efectivo
- f) Estado Analítico del Activo
- g) Estado Analítico de la Deuda y Otros Pasivos
- h) Informe sobre Pasivos Contingentes
- i) Notas a los Estados Financieros



**Instituto Tecnológico de Sonora**  
**Notas a los estados financieros**  
**Al 30 de Septiembre 2023**  
(Cifras en pesos)

En relación a las Notas a los Estados Financieros señaladas en el inciso i) antes mencionado, los tipos de notas que deberán acompañar a los estados financieros, son las que se describen a continuación:

- Notas de desglose
- Notas de memoria (cuentas de orden)
- Notas de gestión administrativa

Derivado de lo antes expuesto, se emiten los estados financieros citados, así como las respectivas notas que los acompañan, elaborados conforme al formato, estructura y requerimientos técnicos establecidos por el CONAC, donde se muestra la situación financiera y el resultado de la gestión financiera y presupuestaria al 30 de septiembre del 2023 del Instituto Tecnológico de Sonora.

**a) Notas de Desglose**

**l) Notas al Estado de Situación Financiera**

**Activo**

**Efectivo y equivalentes**

**Nota 1.** Este rubro se integra como sigue:

	<b>2023</b>
Efectivo	\$ 1,167,321.95
Bancos/Tesorería	18,264,552.05
Inversiones Temporales (Hasta 3 meses)	341,212,559.20
Fondos con Afectación Específica	1,495,703.13
	<u>\$ 362,140,136.33</u>

Este rubro se encuentra representado principalmente por depósitos bancarios e inversiones en instrumentos de alta liquidez. Estos últimos con vencimientos no mayor a 90 días, y valuadas a su costo de adquisición más intereses devengados, importe similar al valor de mercado.

Las inversiones temporales se integran según Anexo B, desglose de saldo en Bancos e Inversiones.

En cuanto a los Fondos con afectación específica se encuentran integrados por varios proyectos los cuales se desglosan de la siguiente forma:



**Instituto Tecnológico de Sonora**  
**Notas a los estados financieros**  
**Al 30 de Septiembre 2023**  
*(Cifras en pesos)*

	Fondos Específicos	Institución Bancaria	Cuenta bancaria	Saldo	Tipo de recurso
1	Programa de Mejoramiento del Profesorado	BANCOMER	0448654573	164,185.79	Federal
2	Diseño de una planta piloto y equipo base para el escalamiento del proceso de biotransformación de cáscara de camarón	BANCOMER	0191390031	81,327.01	Propio
3	Obtención de Quitosano y sus Derivados para uso agrícola y en alimentos	BANCOMER	0100995649	786,518.55	Propio
4	Capacitación y Asistencia Técnica a Indígenas del CDI 2015	BANCOMER	0103457540	293,010.31	Propio
5	Efecto de la salinidad del agua de riego en híbridos de higuierilla utilizando una planta desalinizadora	BANCOMER	0104630092	170,661.47	Propio
<b>TOTAL</b>				<b>1,495,703.13</b>	

**Derechos a recibir Efectivo y Equivalentes y Bienes o Servicios a Recibir**

**Nota 2.** Este rubro se integra como sigue:

Derecho a Recibir Efectivo y Equivalentes	90 días	180 días	≤ 365 días	> 365 días
Cuentas por Cobrar	\$ 134,581,033.16			
Deudores Diversos por Cobrar	64,980,818.80			
Préstamos Otorgados a CP	1,489,844.83			
<b>Total</b>	<b>\$ 201,051,696.79</b>			

**Cuentas por cobrar a corto plazo**

Las Cuentas por Cobrar a corto plazo al 30 de septiembre de 2023 están representadas por el monto de \$ 126,042,334.32 de Colegiaturas por Cobrar y Otras cuentas por cobrar de servicios prestados por \$ 5,872,541.05 dentro de la cual se incluyen las del área de Negocios, entre otras cuentas por cobrar por \$ 2,666,157.79. Su vencimiento es en un plazo no mayor a 90 días.

Las colegiaturas por cobrar se integran de la siguiente manera:

	<b>2023</b>	<b>2022</b>
Licenciatura	\$ 118,034,165.92	\$ 94,138,554.62
Maestría	6,361,746.95	4,236,374.45
Doctorado	1,594,434.30	282,980.72
Colegiaturas (Empleados)	51,987.15	0.06
	<u>\$ 126,042,334.32</u>	<u>\$ 98,657,909.85</u>

**Instituto Tecnológico de Sonora**  
**Notas a los estados financieros**  
**Al 30 de Septiembre 2023**  
(Cifras en pesos)

El saldo de la cuenta de Deudores Diversos por cobrar a corto plazo al 30 de septiembre de 2023, se encuentra integrado principalmente por pagos a Operadora Sonora Soft \$2,150,950.79, Funcionarios y Empleados \$ 61,602,146.63 e Impuestos y Cuotas por Acreditar \$ 723,872.57, entre otros.

Por su parte, los **Documentos por Cobrar a Largo Plazo** refleja el saldo de adeudos mayores a un año.

Derecho a Recibir Efectivo y Equivalentes LP	90 días	180 días	≤ 365 días	> 365 días
Documentos por Cobrar LP				\$ 25,920,571.66
<b>Total</b>				<b>\$ 25,920,571.66</b>



**Nota 3.** Los derechos a recibir bienes y/o servicios se integran por anticipos otorgados a proveedores por la ejecución de contratos de entrega de bienes, materiales, obra o servicios en moneda nacional y extranjera, cuyo importe asciende a:

Derecho a Recibir Bienes y Servicios	90 días	180 días	≤ 365 días	> 365 días
Anticipo a Proveedores por Adquisición de Bienes y Prestación de Servicios	\$ 9,986,945.33			
<b>Total</b>	<b>\$ 9,986,945.33</b>			

**Bienes Disponibles para su Transformación o Consumo (Inventarios)**

**Nota 4.** Los Inventarios del Instituto al 30 de septiembre 2023 ascienden a \$104,486,576.14 cantidad que se integra por los siguientes conceptos:

	2023
4.1 Inventario de terrenos Frac. Los Misioneros	\$ 35,953,613.16
4.2 Lotes para venta de 1ra. Etapa de Frac. Los Misioneros	737,807.62
4.3 Lotes para venta de 2da. Etapa de Frac. Los Misioneros	345,844.44
4.4 Lotes para venta de 3ra. Etapa de Frac. Los Misioneros	3,036,096.05
4.5 Obra en proceso 4ta Etapa Frac. Los Misioneros	2,255,357.50
4.6 Costo de Asignación Futuras Etapas	1,493,677.00
4.7 Inventario de DIAPYME	56,901,025.03
4.8 Otros inventarios	3,617,798.59
<b>Totales</b>	<b>\$ 104,341,219.39</b>

*Instituto Tecnológico de Sonora*  
*Notas a los estados financieros*  
*Al 30 de Septiembre 2023*  
*(Cifras en pesos)*

4.1 El Inventario de terrenos Misioneros se integra del remanente que se tiene sobre la adquisición y gastos iniciales de urbanización menos el costo de las etapas que ya se pasaron a venta (primera, segunda y tercera etapa).

4.2, 4.3 y 4.4 Los lotes de venta de la 1ra. Etapa de Misioneros se integra a septiembre de 2023 por 5 lotes más la oficina. Los lotes de venta de la 2da. Etapa de Misioneros al cierre de septiembre 2023 se integra por 1 lote. Los lotes para venta de la 3ra. Etapa de Misioneros al cierre de septiembre 2023 se integra por 8 lotes. A estos inventarios se le aplica el método de costeo identificado, en el cual se le asigna los costos por partidas individuales considerando la dimensión, ubicación y costo de m<sup>2</sup>.

4.5 Los gastos de Obra en proceso de la 4ta. Etapa al 30 de septiembre del 2023 es por \$2,255,357.50 dichos gastos son por concepto de pagos de regularización de terrenos de esta etapa ante el Municipio de Cajeme, así como gastos iniciales de la obra en proceso.

4.6 El importe del Costo de Adquisición para futuras etapas al 30 de septiembre de 2023 es por la cantidad de \$1,493,677.00.

4.7 El inventario de DIAPYME se integra por la inversión de adquisición de terreno, pavimentación, obras de cabeza de agua potable, alcantarillado y de Comisión Federal de Electricidad, instalación de agua potable y energía eléctrica, costo de la construcción de naves y elaboración de proyecto y estudios ambientales. En este importe se encuentra incluido el costo determinado en naves de la 1ra. Etapa por \$56,901,025.03. (9 naves).

4.8 En cuanto a los Otros Inventarios se reconocen al costo histórico de adquisición y se valúan utilizando el método de costos promedios. El monto presentado en los estados financieros no excede al valor de realización de los mismos.

Cabe señalar que no se realiza una estimación para obsolescencia de inventarios. En caso de determinarse que existe este hecho, se aplican contra los resultados del ejercicio en que esto suceda.

**Nota 5.** El rubro de Almacén tiene un valor de \$ 145,356.75 al cierre de septiembre 2023 y se encuentra integrado principalmente por papelería.

**Instituto Tecnológico de Sonora**  
**Notas a los estados financieros**  
**Al 30 de Septiembre 2023**  
(Cifras en pesos)

***Inversiones Financieras a largo plazo: Fideicomisos Mandatos y Análogos***

**Nota 6. Inversiones Financieras a largo plazo: Fideicomisos Mandatos y Análogos**  
Dentro de los Fideicomisos, mandatos y Análogos, el Instituto cuenta con Fondos de Inversión de Recursos Propios y Fondos de Inversión de Recursos Extraordinarios por un importe de \$584,514,720.46, los cuales se integran de la siguiente forma:

**Fondos de Inversión de Recursos Propios: \$ 581,975,413.23**

Fideicomisos para garantizar las aportaciones a los Fondos de Pensiones. Estos fideicomisos tienen como propósito garantizar en forma oportuna, las aportaciones necesarias para los fondos de pensiones y primas de antigüedad que tiene establecido en beneficio de sus trabajadores y que se menciona en Notas de **Gestión Administrativa 6**. Se operan a través de BBVA Bancomer, S.A.

**Importe de \$303,194,944.24**

Fideicomiso para contingencias. Se creó para cubrir erogaciones en bienes y servicios por actos ajenos a la Institución, derivados de fenómenos económicos, meteorológicos, delictivos y de cualquier otra naturaleza que pudieran afectar seriamente las instalaciones y operaciones del Instituto Tecnológico de Sonora. Se maneja en Banco Santander (México), S.A.

**Importe \$195,436,364.51**

Fideicomiso para infraestructura. Está destinado para la construcción de espacios físicos que permitan atender los requerimientos de infraestructura en sus Campus ubicados en las unidades académicas de Cd. Obregón, Navjoa, Guaymas y Empalme, en el Estado de Sonora. Se maneja a través de BBVA Bancomer, S.A.

**Importe \$15,031,965.54**

Fideicomiso para desarrollo académico. El propósito de este fideicomiso, es financiar el desarrollo académico, la investigación, la extensión y difusión de cultura a través de la formación de profesionales investigadores y técnicos útiles a la sociedad, incrementando la calidad de los alumnos que ingresan, se forman y egresan de la Institución. Se opera a través de BBVA Bancomer, S.A.

**Importe \$68,312,138.94**

Al 30 de septiembre de 2023, el total de rendimientos generados por estos fondos ascendieron a \$40,800,899.74.

Al 30 de septiembre de 2023 no se liberaron fondos de los fideicomisos antes mencionados.

**Instituto Tecnológico de Sonora**  
**Notas a los estados financieros**  
**Al 30 de Septiembre 2023**  
(Cifras en pesos)

**Fondos de Inversión de Recursos Federales Extraordinarios: \$2,539,307.23**

Fideicomiso PRODEP que tiene como objetivo completar la formación de profesores en activo para alcanzar los perfiles deseables; prever la formación e incorporar nuevos profesores con los atributos adecuados; mejorar la proporción de profesores de tiempo completo de acuerdo con las normas del Programa para el Desarrollo Profesional Docente para el Tipo Superior PRODEP. Se opera a través de BBVA Bancomer, S.A.

**Importe \$2,539,307.23**

Al 30 de septiembre de 2023, el total de rendimientos generados por estos fondos ascendieron a \$214,290.49 (menos reintegros).

Al 30 de septiembre de 2023, previo acuerdo de los Comités Técnicos, se liberaron fondos de los fideicomisos por \$554,834.06. En el ejercicio 2023 estas liberaciones fueron por gastos autorizados por el Comité Técnico PRODEP por un importe de \$554,834.06, lo anterior para dar cumplimiento a las metas autorizadas.

**Nota 7. Inversiones Financieras a largo plazo: Participaciones y Aportaciones de Capital**

Las Participaciones y Aportaciones de Capital del Instituto son de \$112,952,548.90 y se distribuyen de la siguiente manera:

**Parque Tecnológico SONORASOFT**

Dentro del rubro de Participaciones y Aportaciones de Capital, se encuentran las aportaciones al Parque Tecnológico SONORASOFT por \$ 61,514,267.64.

El Parque Tecnológico de Software de Ciudad Obregón Sonora (PTSW), surgió a partir de una iniciativa tripartita del Instituto Tecnológico de Sonora (ITSON), el Gobierno Federal y el gobierno Estatal, este último representado por las empresas del Sector de Tecnologías de la Información (TI) de Sonora, con el objeto de contribuir a la reconversión económica regional, a través de agregar valor a los productos y servicios e incrementar las oportunidades de inversión y empleo para la región y de esta manera apoyar a mejorar la calidad de vida de la sociedad. A partir del 2006 al 2010 se realizaron aportaciones en infraestructura al fideicomiso del Parque Tecnológico de Software por la cantidad de \$61,514,267.64.

Al 30 de septiembre del 2023 el Instituto tiene inversiones en partes sociales las cuales fueron valuadas por el método de participación y se integran como sigue:

**Instituto Tecnológico de Sonora**  
**Notas a los estados financieros**  
**Al 30 de Septiembre 2023**  
*(Cifras en pesos)*

	<i>Porcentaje de Participación</i>	<i>2022</i>
Novutek, S.C.	99.99%	\$ 32,913,551.00
Diagnósticos Integrales en Patología Animal, S.C	50.00%	18,524,729.96
Servicios Profesionales en Educación, S.C.	99.00%	0.00
		\$ 51,438,280.96

**Novutek, S.C.**, tiene por objeto la prestación de servicios de desarrollo de software de captura de información y de realizar u organizar cursos de educación continua.

El Instituto tiene una participación del 99.99% en el capital social de la empresa NOVUTEK, S.C. la cual se encuentra dirimiendo dos procedimientos jurídicos en materia administrativa derivados de dos acusaciones interpuestas por la Auditoría Superior de la Federación en contra de NOVUTEK, S.C.; en virtud de lo anterior, el Servicio de Administración Tributaria (SAT) dirigió al representante legal de NOVUTEK, S.C. el Oficio 400-56-00-02-01-2021-6236 de fecha 3 de noviembre de 2021 en el que se señalan los datos del adeudo fiscal, así como la solicitud de ampliación de la garantía para su suficiencia. Al respecto, en ese documento se destaca lo siguiente:

Resolución determinante: DGR/C/06/2017/R/12/059 y DGR/C/06/2017/R/12/060  
 Fecha de la resolución determinante: 06 de abril de 2018 y 16 de febrero de 2018  
 Autoridad emisora de la resolución determinante: Auditoría Superior de la Federación  
 Fecha de notificación de las resoluciones determinantes: 13 de abril de 2018 y 21 de febrero de 2018

Importe Histórico: \$101,959,221.00 y 56,732,500.00  
 Importe garantizado parcial el 27 de febrero de 2019: \$123,950,580.00  
 Importe a garantizar al 31 de octubre de 2022: \$379,815,940.00  
 Importe de solicitud de ampliación: \$255,865,360.00

A NOVUTEK, S.C. aún no se le ha notificado por parte del SAT el inicio del Procedimiento Administrativo de Ejecución; sin embargo, la autoridad fiscal ha requerido de la entrega de los activos consignados en la garantía mencionada.

**Diagnósticos Integrales en Patología Animal, S.C.**, tiene por objeto la operación y administración de todo lo relacionado con análisis de laboratorios de patología animal y efectuar programas de control de calidad en toda clase de productos de origen animal.

**Instituto Tecnológico de Sonora**  
**Notas a los estados financieros**  
**Al 30 de Septiembre 2023**  
*(Cifras en pesos)*

**Servicios Profesionales en Educación, S.C.**, tiene por objeto la importación y exportación de bienes y servicios, además realizar, impartir u organizar cursos de educación continua que auxilien en los procesos de creación, conservación y renovación de la cultura profesional en la Sociedad. Cabe señalar que la empresa dejó de tener operaciones normales a partir del 1 de julio de 2013.

La participación en los resultados de las entidades asociadas representó para el Instituto un debito en 2022 por \$ 1,076,988. Algunos conceptos de la información del Estado de Situación Financiera y del estado de actividades de las entidades en las que se tiene inversión se presentan como sigue:

	<i>Novutek, S.C.</i>	<i>Diagnósticos Integrales en Patología Animal, S.C.</i>	<i>Servicios Profesionales en Educación, S.C.</i>
Total activo	\$88,174,327.00	\$39,796,946.00	
Total pasivo	55,256,826.00	2,747,486.00	
Capital contable	32,917,501.00	37,049,460.00	
Total ingresos	395,512.00	31,863,227.00	
Total egresos	2,549,221.00	22,779,385.00	
ISR, PTU e IETU del ejercicio	0.00	0.00	
Utilidad (pérdida) neta	-\$2,153,709.00	\$9,083,841.00	

**Bienes Muebles, Inmuebles e Intangibles**

**Nota 8.** Los Bienes Muebles, Inmuebles con sus depreciaciones se integran como sigue:

	<u>2023</u>	<b>Depreciación periodo (julio-septiembre)</b>	<b>Depreciación Acumulada</b>
<b>Bienes Inmuebles</b>			
Terrenos	\$ 401,562,080.56	\$	
Edificios	1,612,256,967.31	- 9,917,452.82	-\$ 950,623,949.69
Obras en proceso	17,546,009.68		-62,364,831.06
<b>Bienes Muebles</b>			
Mobiliario y equipo de Admón.	370,232,195.93	- 2,970,881.84	-354,715,280.87
Mobiliario y Equipo Educativo y Recreativo	58,072,090.27	- 582,680.23	-37,626,615.71
Equipo e Instrumental Médico y de Laboratorio	278,505,854.67	- 3,181,582.77	-226,105,639.42
Vehículos y Equipo de Transporte	63,190,599.21	- 130,455.03	-60,820,675.35
Maquinaria, Otros Equipos y Herramientas	106,522,186.86	- 786,823.51	-97,078,233.22
Activos Biológicos	321,586.04	-	-321,586.04
<b>TOTAL</b>	<b>\$ 2,908,209,570.53</b>	<b>-\$ 17,569,876.20</b>	<b>-\$ 1,789,656,811.36</b>

*SP* *d*

**Instituto Tecnológico de Sonora**  
**Notas a los estados financieros**  
**Al 30 de Septiembre 2023**  
(Cifras en pesos)

INSTITUTO TECNOLÓGICO DE SONORA  
INTEGRACIÓN Y CONCILIACIÓN DE OBRAS EN PROCESO AL 30 DE SEPTIEMBRE 2023

FONDO GENERICO COMPAÑIA 1							
	Nombre de la Obra	Importe	Num de Obra en proceso	Antigüedad (inicio de Operación)	Ejercicio Fiscal Inicio	Contrato Principal	% de Avance
DIF462060401	PUENTE PEATONAL	104,960.00	6977162	Julio 2017	2017	Anteproyecto, representación gráfica, y mcanica de suelos	100% ingenierias
D01462060403	Modulo de Ingenieria Industrial Empalme	22,040.00	6977314	Junio 2020	2020	ELABORACION PROYECTO ELECTRICO PARA EL MODULO DE ING. INDUSTRIAL DE LA UNIDAD DE EMPALME	100% ingenierias
D01462060404	Modulo de Ingenieria Industrial Empalme	46,400.00	7011221	Diciembre 2021	2021	PAGO POR TRABAJOS EFECTUADOS EN NAVOJOA SUR MECANICA DE SUELOS EN LABORATORIO INTEGRAL DE INGENIERIAS EN NAVOJOA SUR	100% Mecanica de Suelos
DIG462060401	AG-200 Guaymas	180,496.00	7386225	Mayo 2023	2023	LV 700 Unidad Nainari-AG200 Guaymas-AM100 Navojoa Sur	100% ingenierias
DIG462060401	AM-100 Navojoa Sur	88,508.00	7386233	Mayo 2023	2023	LV 700 Unidad Nainari-AG200 Guaymas-AM100 Navojoa Sur	100% ingenierias
DIG462060401	Edificio LV-700 Unidad Nainari	175,537.00	7405377	Mayo 2023	2023	LV 700 Unidad Nainari-AG200 Guaymas-AM100 Navojoa Sur	100% ingenierias

\$ 617,961.00

FONDO ESPECIFICO COMPAÑIA 2							
	Nombre de la Obra	Importe	Num de Obra en proceso	Antigüedad (inicio de Operación)	Ejercicio Fiscal Inicio	Contrato Principal	% de Avance
FI2462060405	Laboratorio LV 200	-0.01	7015432	Diciembre 2021	2021	CONTRATO OBR-ESLP-21-001	100%
FI4462060401	ADEC Y MEJ LAB LV-700 NAINARI	3,179,001.89	7405377	Julio 2023	2023	OBR-ESLP-23-001	32%
FI4462060403	ADEC Y MEJ LAB AG-200 UN GUAYMAS	3,927,452.55	7386225	Julio 2023	2023	OBR-ESLP-23-002	44%
FI4462060402	ADEC Y MEJ LAB AM-100 UN NAV	3,078,186.25	7386233	Agosto 2023	2023	OBR-ESLP-23-003	34%

TOTAL OBRAS EN PROCESO SEPTIEMBRE 2023 \$10,802,601.68

Actualizacion de Obras en Proceso \$ 6,743,408.00

\$17,546,009.68

Saldo en 12362 17,546,009.68

Diferencia \$ -



**Instituto Tecnológico de Sonora**  
**Notas a los estados financieros**  
**Al 30 de Septiembre 2023**  
*(Cifras en pesos)*

La depreciación se calcula por el método de línea recta a partir del mes siguiente al de su adquisición, así mismo se calculará para todos los bienes independientemente de su fecha de adquisición con los porcentajes siguientes:

CUENTA	NOMBRE	AÑOS DEPRECIACIÓN	PORCENTAJE ANUAL
12611.00101001	Reserva p/Deprecia Edif	30	3.33%
12611.00101002	Depreciación Áreas Depo	20	5.00%
12631.00602001	Deprec MobyEq Esc,Lab,Tall	5	20.00%
12632.00201001	Deprec Aparatos Deport	5	20.00%
12631.00602001	Deprec Mob y Eq Biblioteca	5	20.00%
12631.00602005	Deprec Mob y Equipo de Veterin	10	10.00%
12631.00602003	Deprec Eq Dif Cultural	5	20.00%
12631.00101001	Deprec Mueb Ofna y Est	12	8.33%
12634.00101001	Deprec Equipo de Transporte	5	20.00%
12634.00101002	Deprec Camiones Foráneos	5	20.00%
12634.00101003	Deprec Camiones Locales	5	20.00%
12631.00501001	Deprec Bienes informáticos	4	25.00%
12631.00602004	Deprec Acervo Bibliográfico	6	16.66%
12633.00101001	Deprec Eq Médico y Lab	10	10.00%
12632.00101001	Deprec Eq y Aparato Aud	10	10.00%
12635.00401001	Deprec Sist AC,Calef,Ref	6	16.66%
12635.00701001	Deprec Herram-Máq-Herra	6	16.60%
12631.00601001	Deprec Eq de Imprenta	10	10.00%
12631.00601002	Deprec Mob y Eq Teatro	5	20.00%
12631.00601003	Deprec Mob y Eq Casa Club	10	10.00%
12635.00101001	Deprec Maq y Eq Agropec	10	10.00%
12635.00601001	Deprec Eq Gen Eléc,Apar	12	8.33%
12631.00601004	Deprec Mob y Eq Cafeteria	6	16.66%
12641.00101001	Deterioro Bovinos	6	16.66%

El valor de las propiedades y equipo se revisa cuando existen indicios de deterioro en el valor de dichos activos. En estos casos, se determina el valor de recuperación de los activos mediante la obtención de su precio de venta y su valor de uso. Cuando el valor de su recuperación es inferior el valor neto en libros, la diferencia se reconoce como una pérdida por deterioro.

*pl d*

**Instituto Tecnológico de Sonora**  
**Notas a los estados financieros**  
**Al 30 de Septiembre 2023**  
(Cifras en pesos)

**Nota 9.** Los Bienes Intangibles con su monto y amortización, se integran como sigue:

	<u>2023</u>	Amortización periodo	Amortización Acumulada
<b>Activos Intangibles</b>			
Software	\$12,136,327.90	\$ -	-\$1,054,760.17
<b>Total</b>	<b>\$12,136,327.90</b>	<b>\$ -</b>	<b>-\$1,054,760.17</b>

**Estimación por Pérdida o Deterioro de Activos Circulantes**

**Nota 10.** Se tiene la política de establecer una estimación para cuentas de cobro dudoso tomando como base los saldos específicos sobre los que su recuperabilidad es incierta. Para el ejercicio 2023 la Estimación para Cuentas Incobrables por Derecho a Recibir Efectivo o Equivalentes es por un importe de -\$12,267,692.76.

**Otros Activos**

**Nota 11.** Al 30 de septiembre 2023 se cuentan con otros activos circulantes en la cuenta de Valores en Garantía por un importe de \$27,648.00.

**Pasivo**

**Nota 1.** Este género se integra por cuentas por pagar que se clasifican por su vencimiento de la siguiente manera:

PASIVOS	90 días	180 días	≤ 365 días	> 365 días
Servicios Personales por Pagar Corto Plazo	\$ 4,492.83			
Proveedores por Pagar a Corto Plazo	18,387,264.07			
Contratista p/Obra Pública	204,636.14			
Retenciones y Contribuciones por Pagar a Corto Plazo	18,056,263.68			
Otras Cuentas por Pagar a Corto Plazo	5,084,842.93			
Fondos y Bienes de Terceros en Garantía y/o Administración a Corto Plazo	1,369,806.85			
<b>Total</b>	<b>\$ 43,107,306.50</b>			

*SP* *d*

**Instituto Tecnológico de Sonora**  
**Notas a los estados financieros**  
**Al 30 de Septiembre 2023**  
*(Cifras en pesos)*

Los Proveedores por pagar a Corto Plazo al 30 de septiembre 2023, se componen de los adeudos por la adquisición de bienes y/o servicios derivados de operaciones del Instituto, con vencimiento menor o igual a 28 días. En el caso de las Retenciones y Contribuciones por Pagar a Corto Plazo, estas se integran principalmente por \$ 7,341,801.78 en la cuenta de Impuesto sobre el producto del trabajo (ISPT), \$ 1,126,985.05 en la cuenta Aportación Fondo de Vivienda para el personal (INFONAVIT) y \$ 5,375,434.13 en la cuenta de Retención a favor de Terceros por Pagar a Corto Plazo.

**Nota 2.** La cuenta de Fondos de Bienes de Terceros en Administración y/o en Garantía a Corto Plazo, tiene un valor de \$ 1,369,806.85 al cierre de septiembre, dicho importe se compone principalmente por Depósitos en Garantía de entidades auxiliares.

**Nota 3.** Al 30 de septiembre 2023 no se cuentan con saldo en el rubro de Pasivos Diferidos.

**II) Notas al Estado de Actividades**

**Ingresos de Gestión**

A continuación, se informa sobre los montos totales y características significativas de los Ingresos del Instituto:

Concepto	2023		Total
	Importe	%	
<b>Ingresos de la Gestión</b>			<b>\$ 274,767,813.70</b>
Productos	\$ 60,759,333.14	5%	
Ingresos por ventas de bienes y servicios de organismos descentralizados (1)	214,008,480.56	20%	
<b>Participaciones, Aportaciones, Transferencias, Asignaciones, Subsidios y Otras Ayudas (2)</b>			<b>808,063,061.25</b>
Aportaciones	18,391,818.34	2%	
Convenios	470,898,302.19	43%	
Subsidios y Subvenciones	318,772,940.72	29%	
Ayudas sociales	0.00	0%	
<b>Otros Ingresos y Beneficios (3)</b>			<b>7,627,612.58</b>
Intereses ganados de valores, créditos, bonos y otros.	0.06	0%	
Otros Ingresos Financieros	0.00	0%	
Otros ingresos de Ejercicios Anteriores	0.00	0%	
Bonificaciones y Descuentos Obtenidos	721,310.39	0%	
Dif por tipo de cambio a favor en efectivo y equivalentes	137,759.97	0%	
Utilidades por Participación Patrimonial	0.00	0%	
Otros Ingresos y Beneficios varios	6,768,542.16	1%	
<b>Total Ingresos y Otros Beneficios</b>			<b>\$1,090,458,487.53</b>

*pl d*

**Instituto Tecnológico de Sonora**  
**Notas a los estados financieros**  
**Al 30 de Septiembre 2023**  
 (Cifras en pesos)

**Ingresos por ventas de bienes y servicios de organismos descentralizados**

**Nota 1.**

Este rubro se integra principalmente por ingresos de Colegiaturas que se obtienen por inscripciones de nivel Licenciatura en los ciclos enero-mayo, verano y agosto-diciembre, Maestría por los ciclos enero-abril, mayo-agosto y septiembre-diciembre y Doctorado de los ciclos enero-junio y julio-diciembre; así como otros ingresos cobrados en el Instituto e Ingresos de Entidades Auxiliares.

**Participaciones, Aportaciones, Convenios, Incentivos Derivados de la Colaboración Fiscal, Fondos Distintos de Aportaciones, Transferencias, Asignaciones, Subsidios y Subvenciones, y Pensiones y Jubilaciones**

**Nota 2.**

De acuerdo con comunicación oficial de la Secretaría de Educación Pública, el subsidio autorizado para el ejercicio 2023 fue de \$612,453,250.00 de los cuales se han recaudado al 30 de septiembre del 2023 el importe de \$470,831,000.00, así mismo en la cuenta productiva aperturada para recibir recurso federal se recibieron rendimientos financieros de parte del Estado, los cuales fueron transferidos a la institución por el total de \$3,575.20; generando un total de \$470,834,575.20 recibidos.

Por parte del Gobierno del Estado de Sonora, el Congreso autorizó para el ejercicio 2023 la cantidad de \$477,904,583.00; el importe recaudado al 30 de septiembre del 2023 es de \$318,772,940.72.

Adicionalmente se recibieron recursos extraordinarios para programas o proyectos específicos como sigue:

Recurso	2023
Fondo de Aportaciones Múltiple (FAM) 2023.	\$ 15,038,557.28
Reintegros de Remanentes del Fondo de Aportaciones Múltiple (FAM) 2023.	3,353,261.06
Programa para el Desarrollo Profesional Docente, para el tipo Superior PRODEP 2023.	63,720.00
Rendimientos correspondientes a PRODEP 2023 transferidos a la institución.	6.99
<b>Total</b>	<b>\$ 18,455,545.33</b>

*Handwritten signature*

**Instituto Tecnológico de Sonora**  
**Notas a los estados financieros**  
**Al 30 de Septiembre 2023**  
*(Cifras en pesos)*

**Otros Ingresos y Beneficios**

**Nota 3.**

El rubro de Otros Ingresos y Beneficios es por un monto total de \$ 7,627,612.58 el cual se compone principalmente de un 77.25% de intereses ganados sobre préstamos.

**Gastos y Otras Partidas**

Concepto	Importe	2023	
		%	Total
			\$ 862,665,825.40
<b>Gastos de Funcionamiento</b>			
Servicios Personales	\$649,477,262.29	70%	
Materiales y suministros	63,406,647.13	7%	
Servicios Generales	149,781,915.98	16%	
			<b>12,854,038.11</b>
<b>Transferencias, Asignaciones, Subsidios y Otras Ayudas</b>			
Ayudas Sociales	12,854,038.11	1%	
Donativos		0%	
			<b>53,506,755.19</b>
<b>Otros Gastos y perdidas Extraordinarias</b>			
Estimaciones, Depreciaciones, Deterioros, Obsolescencias y Amortizaciones	52,830,943.63	6%	
Disminución de Inventarios	290,214.90	0%	
Otros Gastos	385,596.66	0%	
			<b>0.00</b>
<b>Inversión Pública</b>			
Inversión Pública no capitalizable		0%	
			<b>\$ 929,026,618.70</b>
<b>Total Gastos y Otras Pérdidas</b>			

**Nota 1.** Dentro de las partidas más importantes se encuentra el concepto de Servicios Personales que equivale al 70% del total de gasto que incluyen Remuneraciones al personal de carácter permanente y Remuneraciones adicionales y especiales como parte de las partidas más relevantes, además de Servicios Generales 16% en el cual se incluyen gastos de Servicios Profesionales, Científicos y Técnicos y Otros Servicios y Servicios de Instalación, Reparación, Mantenimiento y Conservación como los conceptos más significativos.

**Instituto Tecnológico de Sonora**  
**Notas a los estados financieros**  
**Al 30 de Septiembre 2023**  
(Cifras en pesos)

**III) Notas al Estado de Variación en la Hacienda Pública**

Concepto	Hacienda Pública / Patrimonio Contribuido	Hacienda Pública / Patrimonio Generado de Ejercicios Anteriores	Hacienda Pública / Patrimonio Generado del Ejercicio	Exceso o Insuficiencia en la Actualización de la Hacienda Pública / Patrimonio	Total
Hacienda Pública / Patrimonio Contribuido Neto de 2022	1,184,664,955.16				1,184,664,955.16
Aportaciones	518,752,876.78				518,752,876.78
Donaciones de Capital	217,528,023.19				217,528,023.19
Actualización de la Hacienda Pública/Patrimonio	448,384,055.19				448,384,055.19
Hacienda Pública / Patrimonio Generado Neto de 2022		1,040,040,809.48	80,907,526.80		1,120,948,336.28
Resultados del Ejercicio (Ahorro/Desahorro)			80,907,526.80		80,907,526.80
Resultados de Ejercicios Anteriores		- 248,667,256.18			- 248,667,256.18
Revalúos		40,437,149.21			40,437,149.21
Reservas		1,251,882,016.40			1,251,882,016.40
Rectificaciones de Resultados de Ejercicios Anteriores		- 3,611,099.95			- 3,611,099.95
Exceso o Insuficiencia en la Actualización de la Hacienda Pública / Patrimonio Neto de 2022				12,946,423.51	12,946,423.51
Resultado por Posición Monetaria				12,946,423.51	12,946,423.51
Resultado por Tenencia de Activos no Monetarios				-	-
Hacienda Pública / Patrimonio Neto Final de 2022	1,184,664,955.16	1,040,040,809.48	80,907,526.80	12,946,423.51	2,318,559,714.95
Cambios en la Hacienda Pública / Patrimonio Contribuido Neto de 2023	-				-
Aportaciones	-				-
Donaciones de Capital	-				-
Actualización de la Hacienda Pública/Patrimonio	-				-
Variaciones de la Hacienda Pública / Patrimonio Generado Neto de 2023		80,907,526.80	75,954,245.87		156,861,772.67
Resultados del Ejercicio (Ahorro/Desahorro)			161,431,868.83		161,431,868.83
Resultados de Ejercicios Anteriores		80,907,526.80	- 80,907,526.80		-
Revalúos			-		-
Reservas			-		-
Rectificaciones de Resultados de Ejercicios Anteriores			- 4,570,096.16		- 4,570,096.16
Cambios en el Exceso o Insuficiencia en la Actualización de la Hacienda Pública / Patrimonio Neto de 2023					-
Resultado por Posición Monetaria					-
Resultado por Tenencia de Activos no Monetarios					-
Hacienda Pública / Patrimonio Neto Final de 2023	1,184,664,955.16	1,120,948,336.28	156,861,772.67	12,946,423.51	2,475,421,487.62

**Nota 1.** No se presentaron variaciones dentro del rubro Hacienda Pública/Patrimonio contribuido al cierre del tercer trimestre del 2023

**Instituto Tecnológico de Sonora**  
**Notas a los estados financieros**  
**Al 30 de Septiembre 2023**  
*(Cifras en pesos)*

**Nota 2.** En el rubro de la Hacienda Pública/Patrimonio Generado se refleja un incremento derivado de:

- a) La variación de Resultado de Ejercicios Anteriores por \$80,907,526.80 en el comparativo de los ejercicios 2023-2022 de esta cuenta.
- b) Variación en Resultado del Ejercicio por \$80,524,342.03 derivado del resultado al cierre del mes de septiembre 2023 de ingresos y otros beneficios menos el total de gastos y otras pérdidas.
- c) Presenta una variación de -\$ 4,570,096.16 en Rectificaciones de Resultado de Ejercicios Anteriores, lo anterior derivado de movimientos registrados en ejercicios anteriores y cancelados y/o corregidos en el ejercicio actual.

**IV) Notas al Estado de Flujos de Efectivo**

**Nota 1.** El análisis de los saldos inicial y final que figuran en el Estado de Flujo de Efectivo en la cuenta de efectivo y equivalentes es como sigue:

	<u>2023</u>	<u>2022</u>
Efectivo	\$ 1,167,321.95	\$ 550,882.53
Bancos/Tesorería	18,264,552.05	16,420,988.81
Inversiones Temporales (Hasta 3 meses)	341,212,559.20	237,786,405.33
Fondos con Afectación Específica	1,495,703.13	1,533,018.67
	<u>\$ 362,140,136.33</u>	<u>\$ 256,291,295.34</u>

**Nota 2.** Al 30 de septiembre del 2023 se realizaron adquisiciones por un monto de \$35,297,914.35 dentro del concepto bienes muebles e inmuebles. A continuación, se enlista el concepto y monto de bienes muebles e inmuebles:

**Instituto Tecnológico de Sonora**  
**Notas a los estados financieros**  
**Al 30 de Septiembre 2023**  
*(Cifras en pesos)*

Concepto	2023
	Importe
Mobiliario y Equipo de Administración	\$ 12,750,178.14
Mobiliario y Equipo Educacional y Recreativo	747,439.99
Equipo e Instrumental Médico y de Laboratorio	5,238,793.55
Equipo de Transporte	1,905,255.00
Maquinaria y Equipo Agropecuario	1,702,063.45
Inversión Pública	12,954,184.22
<b>Total</b>	<b>\$35,297,914.35</b>

**Nota 3.** Al 30 de septiembre de 2023 se presentaron movimientos en partidas y/o rubros que no afectan al efectivo, las principales se presentan a continuación en la Conciliación de los Flujos de Efectivo Netos de las Actividades de Operación y la cuenta de Ahorro/Desahorro antes de Rubros Extraordinarios.

Concepto	Importes	
	2023	2022
<b>Ahorro/Desahorro antes de rubros Extraordinarios</b>	<b>\$ 214,938,624.02</b>	<b>\$ 156,103,394.45</b>
<b>Movimientos de partidas (o rubros) que no afectan al efectivo</b>		
<b>Estimaciones, Depreciaciones, Deterioros, Obsolencias y Amortizaciones</b>	<b>53,216,540.29</b>	<b>71,600,691.64</b>
Depreciación	53,207,652.22	71,572,504.78
Amortización de activo intangible	-	-
Incrementos en las provisiones	-	-
Deterioro de activos biológicos	8,888.07	28,186.86
<b>Disminución de Inventarios</b>	<b>290,214.90</b>	<b>5,739,782.78</b>
Disminución de Inventarios de mercancías para ventas	290,214.90	5,739,782.78
<b>Otros Ingresos y Beneficios Varios</b>	<b>-</b>	<b>2,144,606.77</b>
Remanentes de Ingresos de Ejercicios Anteriores	-	-
Utilidades por participación patrimonial	-	2,144,606.77
<b>Total</b>	<b>\$ 161,431,868.83</b>	<b>\$ 80,907,526.80</b>



**Instituto Tecnológico de Sonora**  
**Notas a los estados financieros**  
**Al 30 de Septiembre 2023**  
*(Cifras en pesos)*

El renglón de Otras Aplicaciones de Inversión se integra por la variación en las siguientes cuentas al cierre de septiembre 2023:

Derechos a Recibir Efectivo o Equivalentes	30,966,500.63
Inversiones Financieras a Largo Plazo	44,913,148.24

El renglón de Otros Orígenes de Financiamiento se integra por la variación en las siguientes cuentas al cierre de septiembre 2023:

Inventarios	-	293,497.68
Almacenes	-	45,339.19
Derechos a Recibir Bienes o Servicios		3,051,858.71
Derechos a Recibir Efectivo o Equivalentes a Largo Plazo	-	4,588,826.27
Rectificaciones de Resultados de Ejercicios Anteriores	-	4,570,096.16
Resultados del Ejercicio (Ahorro/ Desahorro)	-	47,202,061.76
Cuentas por Pagar a Corto Plazo		5,306,732.48
Fondos y Bienes de Terceros en Garantía y/o Administración a Corto Plazo		151,151.00
Resultados de Ejercicios Anteriores		80,907,526.80

*Instituto Tecnológico de Sonora*  
*Notas a los estados financieros*  
*Al 30 de Septiembre 2023*  
*(Cifras en pesos)*

*V) Conciliación entre los ingresos presupuestarios y contables, así como entre los egresos presupuestarios y los gastos contables*

<b>Conciliación entre los Ingresos Presupuestarios y Contables</b> Del 01 de Enero al 30 de septiembre de 2023		
<b>1. Total de Ingresos Presupuestarios</b>		<b>1,089,599,417.17</b>
<b>2. Mas Ingresos contables No Presupuestarios</b>		<b>859,070.36</b>
Ingresos Financieros		
Incremento por Variación de Inventarios		
Disminución del Exceso de Estimaciones por Pérdida o Deterioro u Obsolescencia		
Disminución del Exceso de Provisiones		
Otros Ingresos y Beneficios Varios	859,070.36	
Otros Ingresos Contables No Presupuestarios		
<b>3. Menos Ingresos Presupuestarios No Contables</b>		<b>0.00</b>
Aprovechamientos Patrimoniales		
Ingresos Derivados de Financiamientos		
Otros Ingresos Presupuestarios No Contables		
<b>4. Total de Ingresos Contables (4= 1 + 2 - 3)</b>		<b>1,090,458,487.53</b>

*pl d.*

**Instituto Tecnológico de Sonora**  
**Notas a los estados financieros**  
**Al 30 de Septiembre 2023**  
*(Cifras en pesos)*

**Instituto Tecnológico de Sonora**  
**Conciliación entre los Egresos Presupuestarios y los Gastos Contables**  
**Al 30 de Septiembre de 2023**  
*(Cifras en Pesos)*

<b>1. Total de Egresos Presupuestarios</b>		<b>910,817,777.86</b>
<b>2. Menos Egresos Presupuestarios No Contables</b>		<b>35,297,914.35</b>
Materias Primas y Materiales de Producción y Comercialización		
Materiales y Suministros		
Mobiliario y Equipo de Administración	12,750,178.14	
Mobiliario y Equipo Educativo y Recreativo	747,439.99	
Equipo e Instrumental Médico y de Laboratorio	5,238,793.55	
Vehículos y Equipo de Transporte	1,905,255.00	
Equipo de Defensa y Seguridad		
Maquinaria, Otros Equipos y Herramientas	1,702,063.45	
Archivos Biológicos		
Bienes Inmuebles		
Activos Intangibles		
Obra Pública en Bienes de Dominio Público		
Obra Pública en Bienes Propios	12,954,184.22	
Acciones y Participaciones de Capital		
Compra de Títulos y Valores		
Concesión de Préstamos		
Inversiones en Fideicomisos, Mandatos y Otros Análogos		
Provisiones para Contingencias y Otras Erogaciones Especiales		
Armonización de la Deuda Pública		
Adeudos de Ejercicios Fiscales Anteriores (ADEFAS)		
Otros Egresos Presupuestales No Contables		
<b>3. Más Gastos Contables No Presupuestarios</b>		<b>53,506,755.19</b>
Estimaciones, Depreciaciones, Deterioros, Obsolescencia y Amortización	52,830,943.63	
Provisiones		
Disminución de Inventarios	290,214.90	
Otros Gastos	385,596.66	
Inversión Pública no Capitalizable		
Materiales y Suministros		
Otros Gastos Contables No Presupuestales		
<b>4. Total de Gasto Contable (4= 1 - 2 + 3)</b>		<b>929,026,618.70</b>

*Handwritten signature*

**Instituto Tecnológico de Sonora**  
**Notas a los estados financieros**  
**Al 30 de Septiembre 2023**  
(Cifras en pesos)

**b) Notas de Memoria: cuentas de orden**

**Cuentas de Orden Contables y Presupuestarias**

**Contables:**

**Contratos para inversión mediante proyectos para presentación de servicios y similares**

**Pasivo contingente**, tiene por objeto el presentar el saldo del resultado de la Valuación Actuarial del plan de pensiones y prestaciones contingentes del personal del Instituto, el cual a septiembre 2023 presenta un importe por \$ 663,595,632.00 correspondiente al dictamen 2020.

**Cuentas por cobrar deudora**

**Colegiaturas por aplicar**, tiene por objeto el registro de las colegiaturas incobrables; sin embargo, permite controlar y tener la recuperación de estas mismas, al cierre del tercer trimestre 2023 cuenta con un saldo por \$ 38,850,527.91, su antigüedad es hasta el ejercicio 2012.

**Crédito Educativo por Aplicar**, al cierre de septiembre 2023 su importe es por la suma de \$215,620.41, su antigüedad data del ejercicio 2010.

**Documentos de cobro dudoso**, tiene por objeto el registro de una deuda a cargo de Crédito y Ahorro del Noroeste, S.A.P. (CREANORO), que se originó en el año 1998 por \$1.00 al mes de septiembre 2023 continua con dicho registro.

**Asesoría legal y financiera**, tiene por objeto llevar el control de los gastos generados por litigios contra Scotiabank Inverlat, y su importe al cierre de septiembre 2023 es por \$20,291,749.29.

**Deudores por boletos**, tiene por objeto el registro de las cuentas de cobro de la emisión de boletos de cada sorteo al cierre de septiembre 2023 su saldo es por \$ 17,508,673.80.



**Instituto Tecnológico de Sonora**  
**Notas a los estados financieros**  
**Al 30 de Septiembre 2023**  
(Cifras en pesos)

**Subsidios no pagados deudora**

**Subsidios con recibo no pagados** tiene por objeto el presentar los Subsidios no pagados al cierre de cada ejercicio anual por Subsidios Estatales y Federales, tanto Ordinarios como Extraordinarios. Al cierre de septiembre del 2023 su saldo es por \$150,479,182.01. El saldo antes mencionado se integra por Subsidio Federal Ordinario del 2012 \$6,684.98, así como de Subsidio Federal Extraordinario correspondiente a Política Salarial por \$2,567,043.00; también se compone de Subsidio Estatal ordinario del 2011 \$7,480,052.96, 2012 \$51,978,722.27, 2014 \$8,207,757.14, 2015 \$21,008,093.02, 2016 \$13,327,725.64, 2017 \$19,048,026.00 y 2018 \$199,500.00, del Subsidio Estatal Extraordinario correspondiente a Política Salarial del 2019 por \$8,491,992.00, \$1,995,855.00 de complemento de Servicios Generales así como \$7,978,453.00 de Política Salarial correspondientes al 2020. Adicionalmente se incluyen del ejercicio 2021, el importe de \$8,189,277.00 de Política Salarial Estatal.

**Subsidios sin recibo no pagados**, tiene por objeto el presentar los Subsidios no pagados al cierre de cada ejercicio anual por Subsidios Estatales y Federales tanto Ordinarios como Extraordinarios. Al cierre del tercer trimestre del 2023 su saldo es por \$91,170,600.81. El saldo antes mencionado se encuentra integrado por Subsidio Federal Extraordinario Fondo para Elevar la Calidad por \$771,171.40 de 2011, así como también de Subsidio Estatal Ordinario 2012 \$4,920,183.71, 2013 \$34,166,666.70, 2014 \$50,000,000.00 y 2018 \$128,250.00. Además del ejercicio 2021 se incluye \$1,184,329.00 correspondiente a Servicios Generales.

**Fondo de pensiones deudora**

**Fondo de Pensiones**, tiene por objeto presentar el saldo del Fideicomiso de Inversión y administración de los recursos del Fondo de Pensiones de los trabajadores en los términos del Programa de Beneficios por Separación, estos recursos son administrados en Banorte Fideicomiso 744575, el cual al 31 de agosto 2023 cuenta con \$ 1,312,618,178.44, el saldo que se presenta en esta cuenta de orden es administrado y contabilizado de manera independiente.

**FAM**

Fondo de Aportaciones Múltiples tiene por objeto el presentar los saldos de Obras en proceso subsidiadas por ISIE, y su importe al cierre de septiembre 2023 es por \$8,314,729.34.



**Instituto Tecnológico de Sonora**  
**Notas a los estados financieros**  
**Al 30 de Septiembre 2023**  
(Cifras en pesos)

**Presupuestarias:**

**Ingresos**

Las cuentas de orden presupuestales de ingresos al 30 de septiembre del 2023 cerraron con los siguientes saldos:

INGRESOS	2023
Ingreso Estimado Original Anual	1,420,116,626.31
Ampliaciones y Reducciones	28,359,128.05
Ingreso Modificado Anual	1,448,475,754.36
Ingreso Devengado Acumulado	1,089,599,417.17
Ingreso Recaudado Acumulado	1,046,852,863.47

**Egresos**

Las cuentas de orden presupuestales de egresos se integran al cierre de septiembre 2023 de la siguiente manera:

EGRESOS	2023
Egresos Aprobado Anual	1,420,116,626.31
Ampliaciones y Reducciones	114,872,103.34
Egresos Modificado Anual	1,534,988,729.65
Egresos Devengado Acumulado	910,817,777.86
Egresos Pagado Acumulado	897,841,821.53

Estas notas son parte integrante de los estados financieros del Instituto Tecnológico de Sonora al 30 de septiembre de 2023.

**Instituto Tecnológico de Sonora**  
**Notas a los estados financieros**  
**Al 30 de Septiembre 2023**  
(Cifras en pesos)

**c) Notas de Gestión Administrativa**

**Nota 1.** Introducción

Los Estados Financieros del Instituto Tecnológico de Sonora, proveen información financiera, presupuestal y programática a Directivos, Autoridades locales y federales y a la ciudadanía en general. El objetivo del presente documento es la revelación del contexto y de los aspectos económicos-financieros más relevantes que influyeron en las decisiones del período, y que deberán ser considerados en la elaboración de los estados financieros para la mayor comprensión de los mismos y sus particularidades.

**Nota 2.** Panorama Económico y Financiero

Los estados financieros del Instituto Tecnológico de Sonora muestran los hechos con incidencia económica-financiera que ha realizado durante un periodo determinado y son necesarios para mostrar los resultados de la gestión económica-financiera, presupuestaria y fiscal, así como la situación patrimonial de los mismos, todo ello con la estructura, oportunidad y periodicidad que la ley establece.

El Instituto Tecnológico de Sonora, cuenta con las siguientes fuentes básicas de financiamiento para su operación:

1. Ingresos Propios de Gestión. Corresponden principalmente a los recursos financieros que se obtienen de los diferentes Servicios de Educación que imparte la Universidad, intereses bancarios y convenios firmados con empresas del Sector Productivo por servicios prestados.
2. Participaciones, Aportaciones, Convenios, Incentivos derivados de la colaboración Fiscal, Fondos distintos de Aportaciones, Transferencias, Asignaciones, Subsidios y Subvenciones, y Pensiones y Jubilaciones. Son los recursos financieros ordinarios que anualmente autorizan los Gobiernos Federal y Estatal a la Universidad y se destinan exclusivamente a cubrir los gastos corrientes y de inversión, representando los Convenios federales la mayor parte de los ingresos con los que cuenta la Universidad, seguido de los recursos por Subsidio Estatal para el ejercicio de su operación. Se complementa con Recursos Extraordinarios resultado de los diferentes Convenios que suscribe la Universidad con entidades de la Administración Pública Federal y Estatal.



**Instituto Tecnológico de Sonora**  
**Notas a los estados financieros**  
**Al 30 de Septiembre 2023**  
*(Cifras en pesos)*

3. Otros ingresos y beneficios varios. Este rubro integra en su mayoría recursos provenientes de intereses sobre préstamos otorgados, así como ingresos no presupuestarios, pero si contables como la diferencia por tipo de cambio e ingresos por infracciones a condiciones de contratos.

Estas fuentes de financiamiento dan origen a la Ley de Ingresos del Instituto.

**Nota 3.** Autorización e Historia

El Instituto Tecnológico de Sonora (ITSON) es una institución autónoma de servicio público con personalidad jurídica y patrimonio propios. Fue constituido con fecha 11 de julio de 1955 con la denominación inicial de "Instituto de Estudios Superiores Justo Sierra", con el objeto de prestar educación a nivel medio superior para que, en 1973, se iniciara la educación a nivel superior con reconocimiento oficial. El 2 de octubre de 1976 se publicó en el Boletín Oficial del Gobierno del Estado de Sonora la Ley Orgánica que rige actualmente a la Institución, aclarando los alcances de su autonomía universitaria mediante la reforma al artículo 2 de su Ley Orgánica en decreto publicado el 5 de julio de 2022 en el Boletín Oficial del Gobierno del Estado de Sonora.

Además de las actividades de educación, el ITSON lleva a cabo otras actividades con Entidades Auxiliares en las cuales se apoya para la obtención de recursos financieros adicionales que le den soporte a su operación.

La Institución tiene participación en las siguientes entidades, sobre las que se tiene un control e influencia significativa, de acuerdo a lo siguiente:

<u>Nombre</u>	<u>Relación</u>	<u>Porcentaje de Participación</u>	
		<u>2023</u>	<u>2022</u>
Novutek, S.C.	Subsidiaria	99.99%	99.99%
Diagnósticos Integrales en Patología Animal, S.C.	Subsidiaria	50.00%	50.00%
Servicios Profesionales en Educación, S.C.	Subsidiaria	99.00%	99.00%



**Instituto Tecnológico de Sonora**  
**Notas a los estados financieros**  
**Al 30 de Septiembre 2023**  
*(Cifras en pesos)*

A partir de los años 2006 a 2010 se realizaron aportaciones en infraestructura al fideicomiso del Parque Tecnológico de Software, el cual surgió a partir de una iniciativa tripartita del Instituto Tecnológico de Sonora (ITSON), el Gobierno Federal y el gobierno Estatal, este último representado por las empresas del Sector de Tecnologías de la Información (TI) de Sonora, con el objeto de contribuir a la reconversión económica regional, a través de agregar valor a los productos y servicios e incrementar las oportunidades de inversión y empleo para la región y de esta manera apoyar a mejorar la calidad de vida de la sociedad.

**Nota 4. Organización y Objeto Social**

Acorde al artículo tercero de la Ley Orgánica, el Instituto Tecnológico de Sonora tendrá por objeto:

- I. Participar en el proceso de creación, conservación, renovación y transmisión de la cultura;
- II. Promover en sus integrantes una formación armónica y equilibrada;
- III. Preparar los profesionales de nivel superior requeridos por el desarrollo del Estado y del País;
- IV. Realizar labores de investigación científica y tecnológica;
- V. Extender los beneficios de la ciencia y de la tecnología hacia la comunidad;
- VI. Los demás que señalan esta ley y sus reglamentos

Es una Institución creada por decreto del Estado de Sonora cuyo objeto es la enseñanza de nivel superior, autorizado para recibir donativos deducibles en términos de la Ley. Es una persona moral con fines no lucrativos, sus obligaciones fiscales principales son retener y enterar el impuesto sobre la renta a cargo de terceros, pago definitivo de Impuesto Especial sobre Producción y Servicios (IEPS) por alimentos no básicos y entero de retenciones de Impuesto al Valor Agregado (IVA).

Para su operación cuenta con una Rectoría ubicada en Cd Obregón Sonora, conformada en seis campus académicos ubicados en Cd Obregón: Campus Obregón y Náinari, un campus en Guaymas y otro en Empalme y en Navojoa: Campus Centro y Sur. Las dependencias académicas y de apoyo son: Vicerrectorías, Direcciones, Departamentos, Coordinaciones, Comisiones, y las demás que se consideren necesarias y apruebe el Consejo Directivo.

Se tienen constituidos fideicomisos para asegurar la permanencia, continuidad y buena marcha de la Institución en años futuros. Están restringidos exclusivamente a los fines que

**Instituto Tecnológico de Sonora**  
**Notas a los estados financieros**  
**Al 30 de Septiembre 2023**  
(Cifras en pesos)

se mencionan en la **Nota de Desglose 6** y las operaciones son autorizadas por el Consejo Directivo y gestionadas por un Comité Técnico.

**Nota 5.** Bases de Preparación de los Estados Financieros

El Instituto a partir del año 2013 desarrolló un proyecto para implementar en el sistema de información financiera las disposiciones y medidas encaminadas a dar cumplimiento a la Ley General de Contabilidad Gubernamental, actualizando sus prácticas de registro de información financiera conforme a normatividad emitida por el Consejo Nacional de Armonización Contable (CONAC). Para el registro de las operaciones financieras la Institución adopta el catálogo de cuentas homologado al 5° nivel, emitido de conformidad con la Ley General de Contabilidad Gubernamental, para generar la información financiera acorde a los lineamientos establecidos por la propia Ley. Se continúa con el proceso de consolidación del sistema de información para la emisión de información financiera.

Así mismo, el registro de las operaciones, la elaboración y presentación de estados financieros se lleva a cabo aplicando los postulados básicos de la Ley General de Contabilidad Gubernamental los cuales son: Sustancia Económica, Entes Públicos, Existencia Permanente, Revelación Suficiente, Importancia Relativa, Registro e Integración Presupuestaria, Consolidación de la Información Financiera, Devengo Contable, Valuación, Dualidad Económica y Consistencia.

En forma supletoria el Instituto adopta de acuerdo con sus necesidades de control e información financiera las Normas de Información Financiera (NIF) emitidas por el Consejo Mexicano de Normas de Información Financiera, A.C. (CINIF).

**Nota 6.** Políticas de Contabilidad Significativas

A continuación, se presenta un resumen de las políticas significativas utilizadas en la preparación de los estados financieros.

**Reconocimiento de ingresos**

**Recursos federales y estatales**

Se registran contablemente sobre la base de importes recaudados.



**Instituto Tecnológico de Sonora**  
**Notas a los estados financieros**  
**Al 30 de Septiembre 2023**  
(Cifras en pesos)

***Colegiaturas***

Los ingresos por colegiaturas y cursos se reconocen al inicio del curso o semestre, registrándose como cuenta por cobrar.

***Bienes y Servicios***

Los ingresos por ventas se reconocen en el momento en que se transfiere a los clientes la propiedad de los productos, lo cual sucede cuando estos reciben y aceptan dichos productos, y en cuanto a los servicios, el ingreso se reconoce dependiendo de su clasificación.

***Efectos de la inflación en estos estados financieros***

De acuerdo a la Norma de Información Financiera B-10, el presente ejercicio fiscal se desarrolla en un entorno económico no inflacionario, por lo que no se realiza actualización por efectos de la inflación.

***Operaciones en el extranjero***

Las operaciones en monedas extranjeras se registran al tipo de cambio aplicable a la fecha de su celebración. Los activos y pasivos en monedas extranjeras se valúan al tipo de cambio de la fecha del balance general. Las diferencias cambiarias que resultan entre la fecha de celebración y la de su cobro o pago, y las derivadas de la conversión de los saldos en monedas extranjeras al tipo de cambio de la fecha de los estados financieros, se aplican a resultados.

En la **Nota de Gestión 7** se muestra la posición en moneda extranjera al final de cada ejercicio y los tipos de cambio utilizados en la conversión de estos saldos.

***Inversiones en aportaciones***

Se consideran aquellas en las cuales el Instituto mantiene una inversión permanente en el capital en sociedades y se valúan por el método de participación.

***Inventarios y estimación para inventarios de lento movimiento y obsolescencia***

Los inventarios se reconocen al costo histórico de adquisición y se valúan utilizando el método de costos promedios. El monto presentado en los estados financieros no excede al valor de realización de los mismos.

**Instituto Tecnológico de Sonora**  
**Notas a los estados financieros**  
**Al 30 de Septiembre 2023**  
(Cifras en pesos)

**Programa de beneficios por separación**

En la Ley Federal del Trabajo se establece, entre otras, la obligación de efectuar determinados pagos a trabajadores que dejen de prestar sus servicios bajo ciertas circunstancias o cumpliendo diversos requisitos; así como el pago de las obligaciones señaladas en los contratos de trabajo. El Instituto tiene establecido un plan de pensiones en beneficio de su personal.

Las reglas de operación del plan de pensiones consisten en la posibilidad de retiro al cumplir 60 años de edad para las generaciones actuales (personal activo al 27 de abril 2017) y 65 años para generaciones futuras (personal con ingreso posterior al 27 de abril de 2017), con una antigüedad mínima de 20 años, con pago en este caso del 50% de su salario regulador, cantidad que se va incrementando a mayor antigüedad hasta alcanzar el 100% con 30 años de servicio para generaciones actuales o 35 años para generaciones futuras. Los trabajadores aportan un 8% de su sueldo incluyendo la prima de antigüedad y el Instituto efectúa las aportaciones correspondientes al 14% de los conceptos descritos anteriormente.

Al tercer trimestre del ejercicio 2023 el Instituto registró en gastos acumulado por este concepto la cantidad de \$ 26,837,020.98.

El estudio de los cálculos actuariales se apega a los lineamientos que establece el Boletín NIF D-3 "Beneficios a los empleados".

**Uso de estimaciones**

La formulación de los estados financieros de conformidad con normas de información financiera, requiere la aplicación de estimaciones en la valuación de algunos de sus renglones. Los resultados que finalmente se obtengan pueden ser diferentes de las estimaciones efectuadas.

**Inversiones en valores**

Se adquieren con la finalidad de realizarlos en el corto plazo. Se valúan a su precio razonable.

**Pasivos, provisiones, activos y pasivos contingentes y compromisos**

Los pasivos por provisiones se reconocen cuando existe una obligación presente como resultado de un evento pasado y es probable que se requiera la salida de recursos



**Instituto Tecnológico de Sonora**  
**Notas a los estados financieros**  
**Al 30 de Septiembre 2023**  
*(Cifras en pesos)*

económicos como medio para liquidar dicha obligación, y esta pueda ser estimada de manera razonable.

Cuando el efecto del valor del dinero a través del tiempo es significativo, el importe de la provisión es el valor presente de los desembolsos que se espera sean necesarios para liquidar la obligación.

El Instituto registra los pasivos contingentes solo cuando derivado de la probabilidad de la salida de recursos reconoce una provisión.

<b>Antigüedad de saldos del Pasivo a Corto Plazo</b>		
<b>Julio - septiembre 2023</b>	<b>Total</b>	<b>Menor de un año</b>
<b>(pesos corrientes)</b>		
<b>Pasivo</b>		
Servicios Personales por Pagar Corto Plazo	\$ 4,492.83	\$ 4,492.83
Proveedores por Pagar a Corto Plazo	18,387,264.07	18,387,264.07
Contratista p/Obra Pública	204,636.14	204,636.14
Retenciones y Contribuciones por Pagar a Corto Plazo	18,056,263.68	18,056,263.68
Otras Cuentas por Pagar a Corto Plazo	5,084,842.93	5,084,842.93
Fondos y Bienes de Terceros en Garantía y/o Administración a Corto Plazo	1,369,806.85	1,369,806.85
<b>Total Pasivo</b>	<b>\$43,107,306.50</b>	<b>\$43,107,306.50</b>

**Nota 7.** Posición en moneda extranjera y protección por riesgo cambiario

Este renglón se integra como sigue:

<b>Cifras en dólar USA</b>	
<b><u>2023</u></b>	
<b>Activo</b>	Dlrs. 133,827.97
<b>Pasivo</b>	<u>0.00</u>
<b>Posición larga</b>	Dlrs. <u>133,827.97</u>

**Instituto Tecnológico de Sonora**  
**Notas a los estados financieros**  
**Al 30 de Septiembre 2023**  
*(Cifras en pesos)*

Los tipos de cambio utilizados al 30 de septiembre de 2023 para convertir los importes anteriores en dólares USD a moneda nacional fueron de 17.6195, en el caso del Euro el tipo de cambio es 18.4072.

Al 30 de septiembre de 2023 el Instituto tuvo las siguientes operaciones denominadas en moneda extranjera.

	<b>Dólar USA</b>	<b>Euros</b>	<b>Franco Suizo</b>
	<u>2023</u>	<u>2023</u>	<u>2023</u>
Servicios personales	0.00	0.00	0.00
Compra de suministros y materiales	7,048.99	0.00	0.00
Servicios generales	41,736.55	1,675.00	9,710.00
Ayudas sociales	0.00	0.00	0.00
Compra de activos fijos	1,262.65	18,000.00	0.00
	<u>Dlls. 50,048.19</u>	<u>Eur 19,675.00</u>	<u>CHF 9,710</u>

Las operaciones en monedas extranjeras se registran al tipo de cambio aplicable a la fecha de su celebración. Los activos y pasivos en moneda extranjeras se valúan al tipo de cambio de la fecha del balance general. Las diferencias cambiarias que resultan entre la fecha de celebración y la de su cobro o pago, y las derivadas de la conversión de los saldos en monedas extranjeras al tipo de cambio de la fecha de los estados financieros, se aplican a resultados.

Actualmente el Instituto no cuenta con un seguro de protección de riesgo por cobertura bancaria, dado que son reducidas las operaciones que realiza en moneda extranjera.

**Nota 8. Reporte analítico del activo**

**Propiedades, planta y equipo**

Los importes capitalizables, valores activados de bienes y la actualización de valores de inmuebles se encuentran en la **Nota de Desglose 8 y 9**.

**Instituto Tecnológico de Sonora**  
**Notas a los estados financieros**  
**Al 30 de Septiembre 2023**  
(Cifras en pesos)

**Gastos capitalizados al 30 de septiembre 2023**

Concepto	2023
	Importe
Mobiliario y Equipo de Administración	\$ 12,750,178.14
Mobiliario y Equipo Educacional y Recreativo	747,439.99
Equipo e Instrumental Médico y de Laboratorio	5,238,793.55
Equipo de Transporte	1,905,255.00
Maquinaria y Equipo Agropecuario	1,702,063.45
Inversión Pública	12,954,184.22
<b>Total</b>	<b>\$35,297,914.35</b>

**Riesgos en inversiones financieras**

Al 30 de septiembre del 2023 el Instituto ha operado con instrumentos financieros de papel y fondos de valores gubernamentales.

Las principales variaciones en el activo respecto de inversiones en valores se encuentran en la **Nota de desglose 1**; respecto de inversiones en empresas de participación mayoritaria se identifican en la **Nota de desglose 7**; y en relación al patrimonio se encuentran en la **Nota III Notas al Estado de Variación en la Hacienda Pública**.

**Nota 9. Fideicomisos, mandatos y análogos**

Se tienen constituidos fideicomisos autorizados por el Consejo Directivo para asegurar la permanencia, continuidad y buena marcha de la Institución en años futuros. Están restringidos exclusivamente a los fines que se mencionan en la **Nota de desglose 6** y las operaciones son gestionadas por el Comité Técnico.

Dentro de los Fideicomisos, Mandatos y Análogos, el Instituto cuenta con Fondos de Inversión de Recursos Propios y Fondos de Inversión de Recursos Federales Extraordinarios, los cuales se integran de la siguiente forma:

**Instituto Tecnológico de Sonora**  
**Notas a los estados financieros**  
**Al 30 de Septiembre 2023**  
 (Cifras en pesos)

<b>Fondos de Inversión de Recursos Propios</b>	<b>2023</b>
Fideicomisos para garantizar las aportaciones a los Fondos de Pensiones.	303,194,944.24
Fideicomiso para contingencias.	195,436,364.51
Fideicomiso para desarrollo académico.	68,312,138.94
Fideicomiso para infraestructura.	15,031,965.54
	<b>581,975,413.23</b>
<b>Fondos de Inversión de Recursos Federales Extraordinarios</b>	
Fideicomiso Programa para el Desarrollo Profesional Docente para el Tipo Superior PRODEP	2,539,307.23
	<b>2,539,307.23</b>
<b>Total</b>	<b>584,514,720.46</b>

**Nota 10. Reporte de la Recaudación**

El análisis del comportamiento de recaudación se puede ver su desglose en el apartado II **Notas al Estado de Actividades**

Respecto a los principales rubros de ingreso en el de Transferencias, Asignaciones, Subsidios y Subvenciones, y Pensiones y Jubilaciones al 30 de septiembre del 2023 de acuerdo a la programación anual de los recursos Estatales Ordinarios y Extraordinarios se obtuvo un 66.70% de recaudación; en Participaciones, Aportaciones, Convenios, Incentivos Derivados de la Colaboración Fiscal, Fondos Distintos de Aportaciones, el recurso proveniente del Federal Ordinario y Extraordinarios se tuvo una recaudación del 76.88%; referente a Ingresos por Venta de Bienes, Prestación de Servicios y Otros Ingresos se recaudó el 60.08% respecto a la proyección.

**Nota 11. Información sobre la Deuda y el Reporte Analítico de la Deuda**

Nada que reportar en este apartado.

**Nota 12. Calificaciones Otorgadas**

Nada que reportar en este apartado.



**Instituto Tecnológico de Sonora**  
**Notas a los estados financieros**  
**Al 30 de Septiembre 2023**  
(Cifras en pesos)

**Nota 13. Procesos de mejora**

Existen procesos de soporte documentados, los cuales se encuentran en el Sistema de Gestión de la Calidad del Instituto y se ha definido en cada uno de ellos las políticas aplicables a cada proceso. Lo anterior orientado a crear las capacidades para mejorar la calidad y la eficacia en la entrega de servicios y/o productos, así como para rendir cuentas claras sobre la administración de los recursos públicos y la efectividad de las acciones, así mismo el Instituto continúa con la mejora continua del sistema de información orientado al cumplimiento de los requisitos y lineamientos de la Ley General de Contabilidad Gubernamental.

**Nota 14. Información por segmentos**

El Instituto inicia operaciones con Contabilidad de Fondos en el año 1998 en apego a una iniciativa del Gobierno Federal para consolidar una contabilidad especial para las instituciones de educación superior a través del Programa para la Normalización de la Información Administrativa (PRONAD), en la cual se clasifican los recursos en fondos según los fines diversos para los que fueron otorgados, presentando informes de las actividades y objetivos especificados por los otorgantes del recurso, pero tomando en cuenta la reglamentación y las limitaciones internas y externas que tenga la institución. Los propósitos de esta contabilidad principalmente son: rendir cuentas sobre el destino de los recursos a las fuentes de financiamiento; el control de activos a través de un segmento financiero de registro; proveer información para la planeación y presupuestación para una mejor administración; proporcionar información financiera por periodo, segmentada acorde al origen de los recursos, entre otros.

Derivado de lo anterior, el registro de las operaciones se lleva a cabo al valor que tienen al momento de su realización, clasificándose por tipo de fondo (genérico, específico u otro), con base al modelo de contabilidad por fondos propuesto por la Secretaría de Educación Pública para las instituciones de educación superior, el que tiene como propósito primordial controlar el origen y destino de los recursos, así como, identificar las restricciones para su uso, establecidas por los otorgantes de los recursos.

**Nota 15. Eventos Posteriores al Cierre**

A la fecha en que se emiten los estados financieros del tercer trimestre del ejercicio 2023 se declara que no existen hechos ocurridos en periodos posteriores al que se informa, que proporcionen evidencia sobre eventos que le afecten económicamente y que no se conocían a la fecha de cierre.



**Instituto Tecnológico de Sonora**  
**Notas a los estados financieros**  
**Al 30 de Septiembre 2023**  
*(Cifras en pesos)*

**Nota 16. Partes relacionadas**

La Institución ha efectuado inversiones en las entidades descritas en la **Nota de Gestión 3**, sobre las que se tiene un control e influencia significativa.

**Nota 17. Responsabilidad sobre la presentación razonable de la información contable.**

Bajo Protesta de decir la verdad declaramos que los Estados Financieros y sus notas, al cierre del tercer trimestre del ejercicio 2023, son razonablemente correctos; estos son preparados en la Dirección de Recursos Financieros y sometidos a la consideración del H. Consejo Directivo para su análisis y en su caso aprobación, según lo establecido en el artículo 23 fracción XI del Reglamento General de la Ley Orgánica del Instituto Tecnológico de Sonora.

**d) Notas de Información Presupuestaria**

**ETCA-II-01 Estado Analítico de Ingresos**

**ETCA-II-02 Estado Analítico de Ingresos Detallado-LDF**

Para los formatos listados anteriormente, la máxima autoridad del Instituto Tecnológico de Sonora es el Consejo Directivo quien aprueba el presupuesto Institucional en forma general y basándose en sus necesidades. En el transcurso del año pueden presentarse modificaciones al presupuesto, las cuales no impactan de manera directa en la estructura programática ya que ésta se define a principios del ejercicio.

En el mes de diciembre de 2022 por medio de dictamen el Consejo Directivo autoriza el presupuesto aprobado para el ejercicio 2023 por un total de \$1,420,116,627; Posteriormente en el mes de febrero el Consejo Directivo autorizó un presupuesto modificado por un monto de \$1,495,387,833 para habilitación principalmente de proyectos de Operación, Desarrollo, Autofinanciables, Fondos Extraordinarios y Entidades Auxiliares; el cual incluye reservas institucionales por \$85,887,734.

Al primer trimestre 2023 se presentó un modificado en proceso de autorización por un importe de \$1,495,387,833; esto debido principalmente a la disminución de Fondos Extraordinarios, el cual incluye reservas institucionales por \$85,887,734.

En el mes de abril el Consejo Directivo autorizó un presupuesto modificado por un monto de \$1,495,387,833 debido a variaciones en Fondos Extraordinarios; el cual incluye reservas institucionales por \$87,975,721. Durante el mes de mayo el Consejo Directivo autorizó un



**Instituto Tecnológico de Sonora**  
**Notas a los estados financieros**  
**Al 30 de Septiembre 2023**  
(Cifras en pesos)

presupuesto modificado por el importe de \$1,493,491,097 por aumento en proyectos autofinanciables, en el cual se presentan reservas institucionales por \$85,740,930.

Al segundo trimestre 2023 se presenta un modificado en proceso de autorización por un importe de \$1,517,133,096; esto debido principalmente a variaciones de Fondos Extraordinarios y Proyectos Autofinanciables, el cual presenta reservas institucionales por \$81,207,864.

Durante el mes de agosto se autorizó por el Consejo Directivo un presupuesto modificado por el total de \$1,532,655,937; esto debido principalmente a incremento de Entidades Auxiliares, proyectos de desarrollo y fondos extraordinarios, el cual incluye reservas institucionales por \$ 86,845,738.

En el tercer trimestre se considera un presupuesto modificado de \$1,534,988,729 en proceso de autorización presentándose incremento en los proyectos de fondos extraordinarios, el cual presenta reservas institucionales por \$1,448,475,754.

Las variaciones negativas en los rubros de Ingresos por Ventas de Bienes, Prestación de Servicios y Otros Ingresos, Participaciones, Aportaciones, Convenios, Incentivos Derivados de la Colaboración Fiscal y Fondos Distintos de Aportaciones, así como Transferencias, Asignaciones, Subsidios y Subvenciones, y Pensiones y Jubilaciones es debido a que no se ha recaudado lo estimado originalmente.

A continuación, se presenta una conciliación de cifras entre el documento Segundo Informe Trimestral Anexo Analítico de Partidas 2023, tomado de la página: [https://hacienda.sonora.gob.mx/media/203652/analitico-de-partidas\\_2do-trimestre-2023.pdf](https://hacienda.sonora.gob.mx/media/203652/analitico-de-partidas_2do-trimestre-2023.pdf) el día 10 de octubre del 2023, en comparativo a las cifras que se presentan para el Estado Analítico de Ingresos al 3er trimestre del año 2023 del Instituto Tecnológico de Sonora.



**Instituto Tecnológico de Sonora**  
**Notas a los estados financieros**  
**Al 30 de Septiembre 2023**  
*(Cifras en pesos)*

INTEGRACIÓN DE DIFERENCIAS				
INGRESOS ESTIMADO	PRIMER INFORME TRIMESTRAL 2023 ANALÍTICO DE PARTIDAS DE LA SECRETARÍA DE HACIENDA	ITSON ESTADO ANALÍTICO DE INGRESOS 3ER TRIMESTRE 2023	DIFERENCIA	RAZONES Y ACLARACIÓN DE LAS DIFERENCIAS
Recurso Federal	\$ 601,080,555	\$ 614,953,250	\$ 13,872,695	La diferencia por \$13'872,695 se presenta por el importe autorizado para el presente ejercicio de acuerdo al anexo de ejecución del recurso U006 por \$601'080,555 y el estimado del segundo anexo de ejecución para el 2023 por \$11'372,695. La cifra que se presenta en el proyecto de presupuesto de egresos analítico de partidas corresponde solo al primer anexo de ejecución. Además la institución considera rendimientos financieros del recurso federal por \$2,500,000.
Subsidio Estatal	\$ 369,156,658	\$ 477,904,583	\$ 108,747,925	La diferencia por \$108'747,925 se presenta por el importe autorizado para el presente ejercicio de acuerdo al anexo de ejecución del recurso U006 para el 2023 y la cifra que se presenta en el proyecto de presupuesto de egresos analítico de partidas, el anexo de ejecución presenta el importe de \$477'904,583.
Recursos por proyectos		\$ 68,804,994	\$ 68,804,994	La diferencia por \$68'804'994 se presenta por recurso de proyectos autofinanciables por \$46'903,829 además de proyectos por convenio por la cantidad de \$21'901,166 los cuales se autorizaron en el presupuesto de ingresos y egresos del instituto aprobado por el Consejo Directivo. De acuerdo a la Ley Orgánica del Instituto Tecnológico de Sonora artículo 2o " - El Instituto Tecnológico de Sonora es una institución autónoma de servicio público, con personalidad jurídica y patrimonio propios, y con facultades para autogobernarse, organizar su funcionamiento, elaborar sus propios reglamentos y demás aspectos normativos, así como para adquirir y administrar sus bienes y recursos. Es una institución de educación superior y ejercerá la libertad de enseñanza, investigación y difusión de la cultura; aplicará sus recursos con sujeción a la normatividad relativa y, en general, cumplirá con las atribuciones que esta ley, el reglamento general y los demás reglamentos le confieran. Su domicilio estará en Ciudad Obregón, Sonora. " Además de mencionar en el artículo 9o las facultades y atribuciones del Consejo Directivo párrafo tercero.
Recursos propios de Organismos e Instituciones		\$ 258,453,799	\$ 258,453,799	La diferencia por \$258'453,799 se presenta por el importe de \$120'166,799 de recursos propios, negocios institucionales por \$113'287,000 además de \$25,000,000 de rendimientos financieros de los fideicomisos de la institución los cuales se autorizaron en el presupuesto de ingresos y egresos del instituto aprobado por el Consejo Directivo. De acuerdo a la Ley Orgánica del Instituto Tecnológico de Sonora artículo 2o "El Instituto Tecnológico de Sonora es una institución autónoma de servicio público, con personalidad jurídica y patrimonio propios, y con facultades para autogobernarse, organizar su funcionamiento, elaborar sus propios reglamentos y demás aspectos normativos, así como para adquirir y administrar sus bienes y recursos. Es una institución de educación superior y ejercerá la libertad de enseñanza, investigación y difusión de la cultura; aplicará sus recursos con sujeción a la normatividad relativa y, en general, cumplirá con las atribuciones que esta ley, el reglamento general y los demás reglamentos le confieran. Su domicilio estará en Ciudad Obregón, Sonora. " Además de mencionar en el artículo 9o las facultades y atribuciones del Consejo Directivo párrafo tercero.
<b>TOTAL</b>	<b>\$ 970,237,213</b>	<b>\$ 1,420,116,626</b>	<b>\$ 449,879,413</b>	

**Instituto Tecnológico de Sonora**  
**Notas a los estados financieros**  
**Al 30 de Septiembre 2023**  
**(Cifras en pesos)**

INTEGRACIÓN DE DIFERENCIAS				
INGRESOS MODIFICADO	SEGUNDO INFORME TRIMESTRAL 2023 ANALITICO DE PARTIDAS DE LA SECRETARÍA DE HACIENDA	ITSON ESTADO ANALITICO DE INGRESOS 3ER TRIMESTRE 2023	DIFERENCIA	RAZONES Y ACLARACIÓN DE LAS DIFERENCIAS
Recurso Federal	\$ 601,081,616	\$ 619,453,250	\$ 18,371,634	La diferencia por \$18'371,634 se presenta por el importe autorizado para el presente ejercicio de acuerdo al anexo de ejecución del recurso U006 y el segundo anexo de ejecución para el 2023. La cifra que se presenta en el analítico de partidas corresponde al segundo trimestre. El anexo de ejecución presenta el importe de \$601'080,555; además del importe de \$11'372,695 considerado para el segundo anexo de ejecución; la institución considera rendimientos financieros del recurso federal por \$7,000,000 además de rendimientos financieros transferidos a la institución por \$3,575.
Subsidio Estatal	\$ 389,156,658	\$ 478,063,262	\$ 88,906,604	La diferencia por \$88'906,604 se presenta por el importe autorizado para el presente ejercicio de acuerdo al anexo de ejecución del recurso U006 para el 2023 y la cifra que se presenta en el analítico de partidas al segundo trimestre, el anexo de ejecución presenta el importe de \$477'904,583, además la institución considera rendimientos financieros del recurso federal por \$158,679.
Recurso Programa para el Desarrollo Profesional Docente, para el tipo Superior	\$ 63,727	\$ 63,720	\$ 7	La diferencia por \$6.99 se presenta por el importe de rendimientos financieros transferidos a la institución, sin embargo, no se han autorizado para ejercer en el presente ejercicio, por lo que no forma parte del presupuesto modificado del ITSON.
Recurso Fondo de Aportaciones Múltiple		\$ 25,911,097	\$ 25,911,097	La diferencia por \$25'911,097 se presenta por el importe de \$22'557,836 que correspondiente al recurso extraordinario autorizado correspondiente al Fondo de Aportaciones Múltiple, el cual se concursó durante el ejercicio, por lo tanto, se considera en el presupuesto modificado del ITSON. Además del importe de \$3'353,261 respecto al primero, segundo y tercer reintegro. El analítico de partidas al segundo trimestre de la Secretaría de Hacienda no considera este recurso en sus cifras.
Recursos por proyectos		\$ 61,304,338	\$ 61,304,338	La diferencia por \$61'304'338 se presenta por recurso de proyectos autofinanciables por \$44'785,284 además de proyectos por convenio por la cantidad de \$16'519,054 los cuales se autorizaron en el presupuesto de ingresos y egresos del Instituto aprobado por el Consejo Directivo. De acuerdo a la Ley Orgánica del Instituto Tecnológico de Sonora artículo 2o "El Instituto Tecnológico de Sonora es una institución autónoma de servicio público, con personalidad jurídica y patrimonio propios, y con facultades para autogobernarse, organizar su funcionamiento, elaborar sus propios reglamentos y demás aspectos normativos, así como para adquirir y administrar sus bienes y recursos. Es una institución de educación superior y ejercerá la libertad de enseñanza, investigación y difusión de la cultura; aplicará sus recursos con sujeción a la normatividad relativa y, en general, cumplirá con las atribuciones que esta ley, el reglamento general y los demás reglamentos le confieran. Su domicilio estará en Ciudad Obregón, Sonora." Además de mencionar en el artículo 9o las facultades y atribuciones del Consejo Directivo párrafo tercero.
Recursos propios de Organismos e Instituciones		\$ 263,680,087	\$ 263,680,087	La diferencia por \$263'680,087 se presenta por el importe de ingresos institucionales por \$120'166,799, negocios institucionales por \$118'513,288 además de \$25'000,000 de rendimientos financieros de los fideicomisos de la institución los cuales se autorizaron en el presupuesto de ingresos y egresos del Instituto aprobado por el Consejo Directivo. De acuerdo a la Ley Orgánica del Instituto Tecnológico de Sonora artículo 2o "El Instituto Tecnológico de Sonora es una institución autónoma de servicio público, con personalidad jurídica y patrimonio propios, y con facultades para autogobernarse, organizar su funcionamiento, elaborar sus propios reglamentos y demás aspectos normativos, así como para adquirir y administrar sus bienes y recursos. Es una institución de educación superior y ejercerá la libertad de enseñanza, investigación y difusión de la cultura; aplicará sus recursos con sujeción a la normatividad relativa y, en general, cumplirá con las atribuciones que esta ley, el reglamento general y los demás reglamentos le confieran. Su domicilio estará en Ciudad Obregón, Sonora." Además de mencionar en el artículo 9o las facultades y atribuciones del Consejo Directivo párrafo tercero.
<b>TOTAL</b>	<b>\$ 990,302,001</b>	<b>\$ 1,448,475,754</b>	<b>\$ 458,173,753</b>	

**Instituto Tecnológico de Sonora**  
**Notas a los estados financieros**  
**Al 30 de Septiembre 2023**  
**(Cifras en pesos)**

INTEGRACIÓN DE DIFERENCIAS				
INGRESOS DEVENGADO	SEGUNDO INFORME TRIMESTRAL 2023 ANALÍTICO DE PARTIDAS DE LA SECRETARÍA DE HACIENDA	ITSON ESTADO ANALÍTICO DE INGRESOS 3ER TRIMESTRE 2023	DIFERENCIA	RAZONES Y ACLARACIÓN DE LAS DIFERENCIAS
Recurso Federal	\$ 328,385,061	\$ 470,834,575	\$ 142,449,514	La diferencia por \$142'449,514 se presenta por el importe devengado del mes de julio, agosto y septiembre del convenio del recurso ordinario federal programa U006 por \$142'447,000 , al 3er trimestre el total acumulado devengado es por \$470'834,575; el documento Analítico de partidas al mes de junio considera el importe presentado por la institución al segundo trimestre. Que es el documento actual publicado en la página <a href="https://hacienda.sonora.gob.mx/finanzas-publicas/rendicion-de-cuentas/informe-trimestral/2023/">https://hacienda.sonora.gob.mx/finanzas-publicas/rendicion-de-cuentas/informe-trimestral/2023/</a> . Además la institución considera el importe de \$3,575 correspondiente a rendimientos financieros transferidos a la institución del mismo programa U006.
Subsidio Estatal	\$ 199,181,960	\$ 318,772,941	\$ 119,590,981	La diferencia por \$109'590,981 se presenta por el importe devengado del subsidio ordinario estatal programa U006 al 3er trimestre y el documento Analítico de partidas considera el importe devengado al mes de junio. Que es el documento actual publicado en la página <a href="https://hacienda.sonora.gob.mx/finanzas-publicas/rendicion-de-cuentas/informe-trimestral/2023/">https://hacienda.sonora.gob.mx/finanzas-publicas/rendicion-de-cuentas/informe-trimestral/2023/</a>
Recurso Programa para el Desarrollo Profesional Docente, para el tipo Superior	\$ 63,727	\$ 63,727	-	
Recurso Fondo de Aportaciones Múltiple		\$ 18,391,818	\$ 18,391,818	La diferencia por \$18'391,818 se presenta por el importe devengado al 3er trimestre del recurso extraordinario autorizado correspondiente al Fondo de Aportaciones Múltiple, el cual se concursó durante el ejercicio. Además del importe de \$3'353,261 respecto al primero, segundo y tercer reintegro. El analítico de partidas al segundo trimestre de la Secretaría de Hacienda no considera este recurso en sus cifras.
Recursos por proyectos		\$ 18,552,833	\$ 18,552,833	La diferencia por \$18'552'833 se presenta por recurso de proyectos autofinanciables y proyectos por convenio los cuales se autorizaron en el presupuesto de ingresos del instituto aprobado por el Consejo Directivo y de acuerdo a la Ley Orgánica del Instituto Tecnológico de Sonora . Dicho importe fue devengado al 3er trimestre. El analítico de partidas al segundo trimestre de la Secretaría de Hacienda no considera este recurso en sus cifras.
Recursos propios de Organismos e Instituciones		\$ 262,983,523	\$ 262,983,523	La diferencia por \$262'983,523 se debe al importe devengado de ingresos propios, entidades auxiliares y productos financieros al 3er trimestre. El analítico de partidas al segundo trimestre de la Secretaría de Hacienda no considera este importe.
<b>TOTAL</b>	<b>\$ 527,630,748</b>	<b>\$ 1,089,599,417</b>	<b>\$ 561,968,669</b>	

*[Handwritten signature]*

**Instituto Tecnológico de Sonora**  
**Notas a los estados financieros**  
**Al 30 de Septiembre 2023**  
**(Cifras en pesos)**

INTEGRACIÓN DE DIFERENCIAS				
INGRESOS RECAUDADO	SEGUNDO INFORME TRIMESTRAL 2023 ANALÍTICO DE PARTIDAS DE LA SECRETARÍA DE HACIENDA	ITSON ESTADO ANALÍTICO DE INGRESOS 3ER TRIMESTRE 2023	DIFERENCIA	RAZONES Y ACLARACIÓN DE LAS DIFERENCIAS
Recurso Federal	\$ 328,385,061	\$ 470,834,575	\$ 142,449,514	La diferencia por \$142'449,514 se presenta por el importe recaudado del mes de julio, agosto y septiembre del convenio del recurso ordinario federal programa U006 por \$142'447,000, al 3er trimestre el total acumulado recaudado es por \$470'834,575; el documento Analítico de partidas al mes de junio considera el importe presentado por la institución al segundo trimestre. Que es el documento actual publicado en la página <a href="https://hacienda.sonora.gob.mx/finanzas-publicas/rendicion-de-cuentas/informe-trimestral/2023/">https://hacienda.sonora.gob.mx/finanzas-publicas/rendicion-de-cuentas/informe-trimestral/2023/</a> . Además la institución considera el importe de \$3,575 correspondiente a rendimientos financieros transferidos a la institución del mismo programa U006.
Subsidio Estatal	\$ 199,181,960	\$ 318,772,941	\$ 119,590,981	La diferencia por \$109'590,981 se presenta por el importe recaudado del subsidio ordinario estatal programa U006 al 3er trimestre y el documento Analítico de partidas considera el importe devengado al mes de junio. Que es el documento actual publicado en la página <a href="https://hacienda.sonora.gob.mx/finanzas-publicas/rendicion-de-cuentas/informe-trimestral/2023/">https://hacienda.sonora.gob.mx/finanzas-publicas/rendicion-de-cuentas/informe-trimestral/2023/</a>
Recurso Programa para el Desarrollo Profesional Docente, para el tipo Superior	\$ 63,727	\$ 63,727	\$ -	
Recurso Fondo de Aportaciones Múltiple		\$ 18,391,818	\$ 18,391,818	La diferencia por \$18'391,818 se presenta por el importe recaudado al 3er trimestre del recurso extraordinario autorizado correspondiente al Fondo de Aportaciones Múltiple, el cual se concursó durante el ejercicio. Además del importe de \$3'353,261 respecto al primero, segundo y tercer reintegro. El analítico de partidas al segundo trimestre de la Secretaría de Hacienda no considera este recurso en sus cifras.
Recursos por proyectos		\$ 18,542,579	\$ 18,542,579	La diferencia por \$18'542'579 se presenta por recurso de proyectos autofinanciables y proyectos por convenio los cuales se autorizaron en el presupuesto de ingresos del instituto aprobado por el Consejo Directivo y de acuerdo a la Ley Orgánica del Instituto Tecnológico de Sonora. Dicho importe fué devengado al 3er trimestre. El analítico de partidas al segundo trimestre de la Secretaría de Hacienda no considera este recurso en sus cifras.
Recursos propios de Organismos e Instituciones		\$ 220,247,223	\$ 220,247,223	La diferencia por \$220'247,223 se debe al importe devengado de ingresos propios, entidades auxiliares y productos financieros al 3er trimestre. El analítico de partidas al segundo trimestre de la Secretaría de Hacienda considera este importe.
<b>TOTAL</b>	<b>\$ 527,630,748</b>	<b>\$ 1,046,852,863</b>	<b>\$ 519,222,115</b>	

*Instituto Tecnológico de Sonora  
Notas a los estados financieros  
Al 30 de Septiembre 2023  
(Cifras en pesos)*

***ETCA-II-03 Conciliación Entre los Ingresos Presupuestarios y Contables***

***Ingresos contables no presupuestarios***

Los Ingresos Contables no Presupuestarios al tercer trimestre 2023 son por el monto de \$859,070 en el apartado de Otros ingresos y Beneficios Varios.

***Ingresos presupuestarios no contables***

Nada que informar en este apartado

***ETCA-II-04 Estado Analítico del Ejercicio Presupuesto de Egresos***

***ETCA-II-05 Estado Analítico del Ejercicio Presupuesto de Egresos Detallado-LDF  
Clasificación por Objeto de Gasto***

***ETCA-II-06 Estado Analítico del Ejercicio Presupuesto de Egresos Clasificación Económica  
(Por tipo de Gasto)***

***ETCA-II-07 Estado Analítico del Ejercicio Presupuesto de Egresos, Por Unidad  
Administrativa***

***ETCA-II-08 Estado Analítico del Ejercicio Presupuesto de Egresos Detallado-LDF, Por  
Unidad Administrativa***

***ETCA-II-09 Estado Analítico del Ejercicio Presupuesto de Egreso Clasificación  
Administrativa (Por Poderes)***

***ETCA-II-10 Estado Analítico del Ejercicio Presupuesto de Egresos Clasificación  
Administrativa, Por Tipo de Organismos o Entidad Paraestatal***

***ETCA-II-11 Estado Analítico del Ejercicio Presupuesto de Egresos, Clasificación Funcional  
(Finalidad y Función)***

***ETCA-II-12 Estado Analítico del Ejercicio Presupuesto de Egresos, Detallado-LDF,  
Clasificación Funcional (Finalidad y Función)***

***ETCA-II-13 Estado Analítico del Ejercicio Presupuesto de Egresos, Por partida del Gasto***

***ETCA-II-14 Estado Analítico del Ejercicio Presupuesto de Egresos Detallado-LDF,  
(Clasificación de Servicios Personales por categoría)***

Para los formatos listados anteriormente, la máxima autoridad del Instituto Tecnológico de Sonora es el Consejo Directivo quien aprueba el presupuesto Institucional en forma general y basándose en sus necesidades. En el transcurso del año pueden presentarse modificaciones al presupuesto, las cuales no impactan de manera directa en la estructura programática ya que ésta se define a principios del ejercicio.



**Instituto Tecnológico de Sonora**  
**Notas a los estados financieros**  
**Al 30 de Septiembre 2023**  
*(Cifras en pesos)*

En el mes de diciembre de 2022 por medio de dictamen el Consejo Directivo autoriza el presupuesto aprobado para el ejercicio 2023 por un total de \$1,420,116,627; Posteriormente en el mes de febrero el Consejo Directivo autorizó un presupuesto modificado por un monto de \$1,495,387,832 principalmente incrementado para habilitación de presupuesto de recursos de años anteriores, proyectos de Operación, Desarrollo, Autofinanciables, Fondos Extraordinarios y Entidades Auxiliares; Presentándose este monto como el autorizado para el primer trimestre.

En el mes de abril el Consejo Directivo autorizó un presupuesto modificado por un monto de \$ 1,495,387,833 el cual presenta reducciones en Servicios personales; En el mes de Mayo el Consejo Directivo autorizó un presupuesto modificado \$ 1,493,491,097 el cual presenta reducciones proyectos de Operación, así como incrementos en proyectos, Desarrollo y fondos Extraordinarios.

En el segundo trimestre se considera un presupuesto modificado de \$1,517,133,096, en proceso de autorización, presentándose incremento en los proyectos de fondos extraordinarios.

En el mes de agosto el Consejo Directivo autorizó un presupuesto modificado por un monto de \$1,532,655,937 derivado principalmente al incremento de Entidades Auxiliares, proyectos de desarrollo y fondos extraordinarios.

En el tercer trimestre se considera un presupuesto modificado de \$1,534,988,729 en proceso de autorización presentándose incremento en los proyectos de fondos extraordinarios.

A continuación, se presenta el monto erogado de contratos Plurianuales:

No. DE CONTRATO	PROVEEDOR	MONTO EROGADO EN EL PERIODO JULIO- SEPTIEMBRE 2023
20-024	OPERBES, S.A. DE C.V	1,422,679.77
21-082	TELEFONOS DE MEXICO, S.A.B. DE C.V., REPRESENTADA POR MIKE LOPEZ HERRERA, EN PARTICIPACIÓN CONJUNTA CON UNINET, S.A. DE C.V., REPRESENTADA POR MANUEL LEYVA GOMEZ	410,640.00
22-015	NUBIRAL MX S.A. DE C.V.	\$0.00
22-081	RETO INDUSTRIAL, S.A. DE C.V	\$3,338,522.63
22-085	COPIADORAS Y SERVICIOS DE SONORA, S.A. DE C.V.	91,177.87
22-099	CLOUD CONTINUITY SYSTEM SERVICES S.A. DE C.V	\$0.00

**Instituto Tecnológico de Sonora**  
**Notas a los estados financieros**  
**Al 30 de Septiembre 2023**  
(Cifras en pesos)

Además, es importante mencionar que derivado de la operación de las áreas institucionales es necesario realizar traspasos presupuestales principalmente entre los capítulos 2000 de Materiales y suministros, 3000 Servicios generales y 4000 Transferencias, Asignaciones, Subsidios y Otras Ayudas. Lo anterior genera variaciones en estos capítulos, más no en el presupuesto total.

Las variaciones significativas se presentan en el Anexo A denominado Análisis de variaciones Programático – Presupuestal

***ETCA-II-15 Conciliación Entre los Egresos Presupuestarios y los Gastos Contables***

***Egresos presupuestarios no contables***

El total de egresos presupuestarios por la adquisición de Bienes muebles, Inmuebles e Intangibles y de Inversión Pública es por \$35,297,914 en donde la parte de Bienes Muebles, Inmuebles e Intangibles se encuentran capitalizados.

***Egresos contables no presupuestarios***

Los gastos contables no presupuestarios se encuentran integrados principalmente por la depreciación al 30 de septiembre 2023.

***ETCA-II-16 Endeudamiento Neto***

El Instituto no cuenta con deudas de esta índole.

***ETCA-II-17 Intereses de la Deuda***

El Instituto no cuenta con deudas de esta índole.

***e) Notas de Información Programática***

***ETCA-III-01 Gasto Por Categoría Programática***

En la clasificación del Gasto Por categoría Programática se aplicó en el siguiente concepto:

- Prestación de Servicios Públicos



**Instituto Tecnológico de Sonora**  
**Notas a los estados financieros**  
**Al 30 de Septiembre 2023**  
*(Cifras en pesos)*

**ETCA-III-03 Gasto por proyectos de Inversión**

El gasto por proyectos de inversión que se enlista es lo devengado al 30 de septiembre 2023. En los diferentes edificios académicos-administrativos de la institución.

**ETCA-III-04 Informe del Avance Programático**

**ETCA-III-05 Matriz de Indicadores de Resultados**

Se adjunta Matriz de Indicadores de Resultados.

**f) Notas de Información Complementaria**

**ETCA-IV-01 Indicadores de Postura Fiscal**

**ETCA-IV-02 Balance Presupuestario-LDF**

Al Tercer trimestre 2023 se presenta un superávit presupuestario. La fuente de recurso para cubrir el presupuesto de egresos es con Fondo de Recurso Extraordinario, Autofinanciables, Entidades Auxiliares, Fondo de Recurso U006 y Fideicomiso Desarrollo Académico y su uso es autorizado por el Consejo Directivo. Su integración es la siguiente:

Ingresos propios	37,391,394.47
Ingresos de Proyectos Autofinanciables	434,812.55
Recurso Extraordinario	3,807,022.17
Recurso Federal U006	30,920,638.34
Total	72,553,867.53

**ETCA-IV-03 Relación de Cuentas Bancarias Productivas Específicas**

En la cuenta 0119649050 de BBVA Bancomer, S. A. se depositan y ministran los recursos federales ordinarios transferidos al Instituto. De esta cuenta se envía el recurso necesario para cubrir la participación federal de nóminas, así como el pago correspondiente a proveedores por bienes y servicios suministrados a la institución.

En la cuenta 0120573000 de BBVA Bancomer, S. A. se deposita el recurso del Convenio de coordinación para la realización de obras de infraestructura educativa del Fondo de

**Instituto Tecnológico de Sonora**  
**Notas a los estados financieros**  
**Al 30 de Septiembre 2023**  
*(Cifras en pesos)*

Aportaciones Múltiple (FAM 2023) de la cual se realizan los pagos para las adecuaciones y mejoras para el edificio de aulas AG-200 unidad Guaymas y adecuaciones y mejoras para el Laboratorio LV-700 unidad Obregón; así como adecuaciones y mejoras del edificio AM-100 Unidad Navojoa, Campus Sur.

En la cuenta 0120591076 de BBVA Bancomer, S. A. se deposita el recurso que retiene la Federación al Estado para efecto de cumplir con compromisos asumidos con el Convenio de Colaboración y Coordinación para la potencialización del FAM, de la cual se complementan las adecuaciones y mejoras para el edificio de aulas AG-200 unidad Guaymas y adecuaciones y mejoras para el Laboratorio LV-700 unidad Obregón; así como adecuaciones y mejoras del edificio AM-100 Unidad Navojoa, Campus Sur.

En la cuenta 0120165719 de BBVA Bancomer, S. A. se deposita el recurso del Convenio marco de cooperación académica del Programa para el Desarrollo Profesional Docente, de tipo Superior (PRODEP 2023) para el pago de gastos relacionados para el crecimiento del profesorado, de la cual se envía al fideicomiso constituido para tal fin.

***ANEXO B Desglose de saldo en Bancos e Inversiones***

El anexo presenta el desglose de Bancos e Inversiones detallado por Institución bancaria, número de cuenta, saldo y tipo de recurso Federal o Estatal, en este último se incluyen las cuentas correspondientes a Ingresos Propios. La información es la referente al apartado de Bancos/Tesorería que se encuentra en el Estado de Situación Financiera Detallado LDF. El importe de Bancos/Tesorería es por la cantidad de \$18'264,552 y el de Inversiones Temporales (hasta 3 meses) por \$341'212,559. El apartado de Inversiones Financieras a Largo Plazo es por la cantidad de \$697'467,269 donde se incluye la participación de subsidiarias, tales como Diagnósticos Integrales en Patología Animal, S.C., NOVUTEK. S.C., Método de Participación e inversión en el Parque Tecnológico SONORASOFT.

  
**Mtra. Gladys Guadalupe Peralta Rodríguez**  
Directora de Recursos Financieros

  
**Dr. Rodolfo Valenzuela Reynaga**  
Vicerrector Administrativo



INSTITUTO TECNOLÓGICO DE SONORA  
Educar para Trascender

**Instituto Tecnológico de Sonora**

5 de Febrero No. 818 sur

T. (644) 410-09-00

C.P. 85000 Ciudad Obregón, Sonora, México.

[www.itson.mx](http://www.itson.mx)


## II. INFORMACIÓN PRESUPUESTARIA


**Instituto Tecnológico de Sonora**  
**Estado Analítico de Ingresos**  
 Del 01 de Enero al 30 de Septiembre de 2023

Rubros de Ingresos	Ingreso					Diferencia
	Estimado	Ampliaciones y Reducciones (+ ó -)	Modificado	Devengado	Recaudado	
	(1)	(2)	(3= 1 +2)	(4)	(5)	
Impuestos	0	0	0	0	0	0
Cuotas y Aportaciones de Seguridad Social	0	0	0	0	0	0
Contribuciones de Mejoras	0	0	0	0	0	0
Derechos	0	0	0	0	0	0
Productos	31,156,507	4,658,679	35,815,186	60,759,333	60,759,333	29,602,826
Aprovechamientos	0	0	0	0	0	0
Ingresos por Ventas de Bienes, Prestacion de Servicios y Otros Ingresos	298,602,286	-2,274,368	296,327,918	220,777,023	178,030,469	-120,571,817
Participaciones, Aportaciones, Convenios, Incentivos Derivados de la Colaboración Fiscal y Fondos Distintos de Aportaciones	612,453,250	25,974,817	638,428,067	489,290,121	489,290,121	-123,163,129
Transferencias, Asignaciones, Subsidios y Subvenciones, y Pensiones y Jubilaciones	477,904,583	0	477,904,583	318,772,941	318,772,941	-159,131,642
Ingresos Derivados de Financiamientos	0	0	0	0	0	0
<b>Total</b>	<b>1,420,116,626</b>	<b>28,359,128</b>	<b>1,448,475,754</b>	<b>1,089,599,417</b>	<b>1,046,852,863</b>	<b>-373,263,763</b>
					Ingresos Excedentes	

**Instituto Tecnológico de Sonora**  
**Estado Analítico de Ingresos**  
 Del 01 de Enero al 30 de Septiembre de 2023

Estado Analítico de Ingresos Por Fuente de Financiamiento	Ingreso					Diferencia
	Estimado	Ampliaciones y Reducciones (+ ó -)	Modificado	Devengado	Recaudado	
	(1)	(2)	(3= 1 +2)	(4)	(5)	
<b>Ingresos del Poder Ejecutivo Federal o Estatal y de los Municipios</b>	<b>612,453,250</b>	<b>25,974,817</b>	<b>638,428,067</b>	<b>489,290,121</b>	<b>489,290,121</b>	<b>-123,163,129</b>
Impuestos	0	0	0	0	0	0
Cuotas y Aportaciones de Seguridad Social	0	0	0	0	0	0
Contribuciones de Mejoras	0	0	0	0	0	0
Derechos	0	0	0	0	0	0
Productos <sup>1</sup>	0	0	0	0	0	0
Aprovechamientos <sup>2</sup>	0	0	0	0	0	0
Participaciones, Aportaciones, Convenios, Incentivos Derivados de la Colaboración Fiscal y Fondos Distintos de Aportaciones	612,453,250	25,974,817	638,428,067	489,290,121	489,290,121	-123,163,129
Transferencias, Asignaciones, Subsidios y Subvenciones, y Pensiones y Jubilaciones	0	0	0	0	0	0
<b>Ingresos De los Entes Públicos de los Poderes Legislativo y Judicial, de los Órganos Autonomos y del Sector Paraestatal o Paramunicipal, así como de las Empresas Productivas del Estado</b>	<b>807,663,376</b>	<b>2,384,311</b>	<b>810,047,687</b>	<b>600,309,297</b>	<b>557,562,743</b>	<b>-250,100,633</b>
Cuotas y Aportaciones de Seguridad Social	0		0			0
Productos <sup>1</sup>	31,156,507	4,658,679	35,815,186	60,759,333	60,759,333	29,602,826
Ingresos por ventas de Bienes, Prestación de Servicios y Otros Ingresos <sup>3</sup>	298,602,286	-2,274,368	296,327,918	220,777,023	178,030,469	-120,571,817
Transferencias, Asignaciones, Subsidios y Subvenciones, y Pensiones y Jubilaciones	477,904,583	0	477,904,583	318,772,941	318,772,941	-159,131,642
<b>Ingresos derivados de Financiamiento</b>	<b>0</b>	<b>0</b>	<b>0</b>	<b>0</b>	<b>0</b>	<b>0</b>
Ingresos Derivados de Financiamientos	0	0	0	0	0	0
<b>Total</b>	<b>1,420,116,626</b>	<b>28,359,128</b>	<b>1,448,475,754</b>	<b>1,089,599,417</b>	<b>1,046,852,863</b>	<b>-373,263,763</b>
					<b>Ingresos Excedentes</b>	

  
 Mtra. Gladys Guadalupe Peralta Rodríguez  
 Directora de Recursos Financieros

  
 Dr. Rodolfo Valenzuela Reynaga  
 Vicerrector Administrativo

<sup>1</sup> Incluye intereses que generan las cuentas bancarias de los entes públicos en productos.

<sup>2</sup> Incluye donativos en efectivo del Poder Ejecutivo, entre otros aprovechamientos.

<sup>3</sup> Se refiere a los ingresos propios obtenidos por los Poderes Legislativo y Judicial, los Organos Autónomos y las entidades de la administración pública paraestatal y paramunicipal, por sus actividades diversas no inherentes a su operación que genera recursos y que no sean ingresos por venta de bienes o prestación de servicios, tales como donativos en efectivo, entre otros.

**Instituto Tecnológico de Sonora**  
**Estado Analítico de Ingresos Detallado – LDF**  
**Del 01 de Enero al 30 de Septiembre de 2023**

Concepto (c)	Ingreso					Diferencia (e)
	Estimado (d)	Ampliaciones/ (Reducciones)	Modificado	Devengado	Recaudado	
<b>Ingresos de Libre Disposición</b>						
A. Impuestos	-	-	-	-	-	-
B. Cuotas y Aportaciones de Seguridad Social	-	-	-	-	-	-
C. Contribuciones de Mejoras	-	-	-	-	-	-
D. Derechos	-	-	-	-	-	-
E. Productos	31,156,507.00	4,658,679.00	35,815,186.00	60,307,494.90	60,307,494.90	29,150,987.90
F. Aprovechamientos	-	-	-	-	-	-
G. Ingresos por Ventas de Bienes y Prestación de Servicios	276,701,119.96	3,107,743.66	279,808,863.62	214,027,700.74	171,281,147.04	105,419,972.92
H. Participaciones						
(H=h1+h2+h3+h4+h5+h6+h7+h8+h9+h10+h11)	-	-	-	-	-	-
h1) Fondo General de Participaciones	-	-	-	-	-	-
h2) Fondo de Fomento Municipal	-	-	-	-	-	-
h3) Fondo de Fiscalización y Recaudación	-	-	-	-	-	-
h4) Fondo de Compensación	-	-	-	-	-	-
h5) Fondo de Extracción de Hidrocarburos	-	-	-	-	-	-
h6) Impuesto Especial Sobre Producción y Servicios	-	-	-	-	-	-
h7) 0.136% de la Recaudación Federal Participable	-	-	-	-	-	-
h8) 3.17% Sobre Extracción de Petróleo	-	-	-	-	-	-
h9) Gasolinas y Diésel	-	-	-	-	-	-
h10) Fondo del Impuesto Sobre la Renta	-	-	-	-	-	-
h11) Fondo de Estabilización de los Ingresos de las Entidades Federativas	-	-	-	-	-	-
I. Incentivos Derivados de la Colaboración Fiscal (I=i1+i2+i3+i4+i5)	-	-	-	-	-	-
i1) Tenencia o Uso de Vehículos	-	-	-	-	-	-
i2) Fondo de Compensación ISAN	-	-	-	-	-	-
i3) Impuesto Sobre Automóviles Nuevos	-	-	-	-	-	-





**Instituto Tecnológico de Sonora**  
**Estado Analítico de Ingresos Detallado – LDF**  
**Del 01 de Enero al 30 de Septiembre de 2023**

Concepto (c)	Ingreso					Diferencia (e)
	Estimado (d)	Ampliaciones/ (Reducciones)	Modificado	Devengado	Recaudado	
i4) Fondo de Compensación de Repecos-Intermedios	-	-	-	-	-	-
i5) Otros Incentivos Económicos	-	-	-	-	-	-
J. Transferencias y Asignaciones	-	-	-	-	-	-
K. Convenios	1,090,357,833.00	-	1,090,357,833.00	789,607,515.92	789,607,515.92	- 300,750,317.08
k1) Otros Convenios y Subsidios	1,090,357,833.00	-	1,090,357,833.00	789,607,515.92	789,607,515.92	- 300,750,317.08
L. Otros Ingresos de Libre Disposición (L=I1+I2)	-	-	-	-	-	-
I1) Participaciones en Ingresos Locales	-	-	-	-	-	-
I2) Otros Ingresos de Libre Disposición	-	-	-	-	-	-
<b>I. Total de Ingresos de Libre Disposición</b> <b>(I=A+B+C+D+E+F+G+H+I+J+K+L)</b>	<b>1,398,215,459.96</b>	<b>7,766,422.66</b>	<b>1,405,981,882.62</b>	<b>1,063,942,711.56</b>	<b>1,021,196,157.86</b>	<b>- 377,019,302.10</b>
<b>Ingresos Excedentes de Ingresos de Libre Disposición</b>						
<b>Transferencias Federales Etiquetadas</b>						
A. Aportaciones (A=a1+a2+a3+a4+a5+a6+a7+a8)	-	25,911,097.06	25,911,097.06	18,391,818.34	18,391,818.34	18,391,818.34
a1) Fondo de Aportaciones para la Nómina Educativa y Gasto Operativo	-	-	-	-	-	-
a2) Fondo de Aportaciones para los Servicios de Salud	-	-	-	-	-	-
a3) Fondo de Aportaciones para la Infraestructura Social	-	-	-	-	-	-
a4) Fondo de Aportaciones para el Fortalecimiento de los Municipios y de las Demarcaciones Territoriales del Distrito Federal	-	-	-	-	-	-
a5) Fondo de Aportaciones Múltiples	-	25,911,097.06	25,911,097.06	18,391,818.34	18,391,818.34	18,391,818.34
a6) Fondo de Aportaciones para la Educación Tecnológica y de Adultos	-	-	-	-	-	-
a7) Fondo de Aportaciones para la Seguridad Pública de los Estados y del Distrito Federal	-	-	-	-	-	-
a8) Fondo de Aportaciones para el Fortalecimiento de las Entidades Federativas	-	-	-	-	-	-
B. Convenios (B=b1+b2+b3+b4)	-	63,720.00	63,720.00	63,726.99	63,726.99	63,726.99
b1) Convenios de Protección Social en Salud	-	-	-	-	-	-
b2) Convenios de Descentralización	-	-	-	-	-	-

**Instituto Tecnológico de Sonora**  
**Estado Analítico de Ingresos Detallado – LDF**  
**Del 01 de Enero al 30 de Septiembre de 2023**

Concepto (c)	Ingreso					Diferencia (e)
	Estimado (d)	Ampliaciones/ (Reducciones)	Modificado	Devengado	Recaudado	
b3) Convenios de Reasignación	-	-	-	-	-	-
b4) Otros Convenios y Subsidios	-	63,720.00	63,720.00	63,726.99	63,726.99	63,726.99
C. Fondos Distintos de Aportaciones (C=c1+c2)	-	-	-	-	-	-
c1) Fondo para Entidades Federativas y Municipios Productores de Hidrocarburos	-	-	-	-	-	-
c2) Fondo Minero	-	-	-	-	-	-
D. Transferencias, Asignaciones, Subsidios y Subvenciones, y Pensiones y Jubilaciones	-	-	-	-	-	-
E. Otras Transferencias Federales Etiquetadas	21,901,166.35	5,382,111.67	16,519,054.68	7,201,160.28	7,201,160.28	14,700,006.07
<b>II. Total de Transferencias Federales Etiquetadas (II = A + B + C + D + E)</b>	<b>21,901,166.35</b>	<b>20,592,705.39</b>	<b>42,493,871.74</b>	<b>25,656,705.61</b>	<b>25,656,705.61</b>	<b>3,755,539.26</b>
<b>III. Ingresos Derivados de Financiamientos (III = A)</b>	-	-	-	-	-	-
A. Ingresos Derivados de Financiamientos	-	-	-	-	-	-
<b>IV. Total de Ingresos (IV = I + II + III)</b>	<b>1,420,116,626.31</b>	<b>28,359,128.05</b>	<b>1,448,475,754.36</b>	<b>1,089,599,417.17</b>	<b>1,046,852,863.47</b>	<b>373,263,762.84</b>
<b>Datos Informativos</b>						
1. Ingresos Derivados de Financiamientos con Fuente de Pago de Ingresos de Libre Disposición	-	-	-	-	-	-
2. Ingresos Derivados de Financiamientos con Fuente de Pago de Transferencias Federales Etiquetadas	-	-	-	-	-	-
<b>3. Ingresos Derivados de Financiamientos (3 = 1 + 2)</b>	-	-	-	-	-	-

  
 Mtra. Gladys Guadalupe Peralta Rodríguez  
 Directora de Recursos Financieros

  
 Dr. Rodolfo Valenzuela Reynaga  
 Vicerrector Administrativo

**Instituto Tecnológico de Sonora**  
**Conciliación entre los Ingresos Presupuestarios y Contables**  
**Al 30 de Septiembre de 2023**

<b>1. Total de Ingresos Presupuestarios</b>		<b>1,089,599,417.17</b>
<b>2. Mas Ingresos contables No Presupuestarios</b>		<b>859,070.36</b>
Ingresos Financieros		
Incremento por Variación de Inventarios		
Disminución del Exceso de Estimaciones por Pérdida o Deterioro u Obsolescencia		
Disminución del Exceso de Provisiones		
Otros Ingresos y Beneficios Varios	<b>859,070.36</b>	
Otros Ingresos Contables No Presupuestarios		
<b>3. Menos Ingresos Presupuestarios No Contables</b>		<b>0.00</b>
Aprovechamientos Patrimoniales		
Ingresos Derivados de Financiamientos		
Otros Ingresos Presupuestarios No Contables		
<b>4. Total de Ingresos Contables (4= 1 + 2 - 3)</b>		<b>1,090,458,487.53</b>

1. Se deberán incluir los Ingresos Contables No Presupuestarios que no se regularizaron presupuestariamente durante el ejercicio
2. Los Ingresos Financieros y otros ingresos se regularizarán presupuestariamente de acuerdo a la legislación aplicable

*Gladys Peralta*

Mtra. Gladys Guadalupe Peralta Rodríguez  
 Directora de Recursos Financieros


*Rodolfo Valenzuela Reynaga*


Dr. Rodolfo Valenzuela Reynaga  
 Vicerrector Administrativo

**Instituto Tecnológico de Sonora**  
**Estado Analítico del Ejercicio Presupuesto de Egresos**  
**Clasificación por Objeto del Gasto (Capítulo y Concepto)**  
**Del 01 de Enero al 30 de Septiembre de 2023**

Ejercicio del Presupuesto por Capítulo del Gasto	Egresos	Ampliaciones/ (Reducciones)	Egresos	Egresos	Egresos Pagado	Subejercicio
	Aprobado Anual (1)	(2)	Modificado Anual (3=1+2)	Devengado Acumulado (4)	Acumulado (5)	(6 = 3 - 4)
Servicios Personales	1,001,130,436	-13,302,921	987,827,515	649,477,262	649,477,262	338,350,253
Remuneraciones al Personal de Carácter Permanente	172,840,382	-5,545,213	167,295,169	125,659,584	125,659,584	41,635,585
Remuneraciones al Personal de Carácter Transitorio	266,547,555	-15,866,503	250,681,052	160,879,278	160,879,278	89,801,774
Remuneraciones Adicionales y Especiales	259,097,692	1,518,919	260,616,611	152,517,967	152,517,967	108,098,644
Seguridad Social	169,309,903	509,982	169,819,884	123,990,374	123,990,374	45,829,510
Otras Prestaciones Sociales y Económicas	97,154,132	253,343	97,407,475	67,275,974	67,275,974	30,131,501
Previsiones			0			0
Pago de Estímulos a Servidores Públicos	36,180,773	5,826,551	42,007,324	19,154,085	19,154,085	22,853,239
Materiales y Suministros	75,147,837	39,024,221	114,172,058	63,406,647	61,325,785	50,765,411
Materiales de Administración, Emisión de Documentos y Artículos Oficiales	6,963,960	10,910,793	17,874,753	10,621,273	10,213,010	7,253,480
Alimentos y Utensilios	6,756,324	-2,649,681	4,106,642	842,372	832,641	3,264,270
Materias Primas y Materiales de Producción y Comercialización	34,664,757	3,809,584	38,474,340	27,756,444	26,774,166	10,717,897
Materiales y Artículos de Construcción y de Reparación	1,661,664	9,407,389	11,069,053	4,437,981	4,220,497	6,631,073
Productos Químicos, Farmacéuticos y de Laboratorio	7,860,295	10,419,699	18,279,994	6,282,583	5,972,290	11,997,411
Combustibles, Lubrificantes y Aditivos	2,900,225	3,953,968	6,854,194	4,045,757	4,006,490	2,808,436
Vestuario, Blancos, Prendas de Protección y Artículos Deportivos	6,348,143	1,036,537	7,384,679	3,306,689	3,279,398	4,077,990
Materiales y Suministros Para Seguridad	3,750		3,750			3,750
Herramientas, Refacciones y Accesorios Menores	7,988,720	2,135,932	10,124,652	6,113,547	6,027,294	4,011,105
Servicios Generales	227,414,666	75,675,757	303,090,423	149,781,916	143,127,605	153,308,507
Servicios Básicos	44,295,013	4,037,046	48,332,059	30,754,692	30,712,855	17,577,367
Servicios de Arrendamiento	7,394,920	4,117,739	11,512,659	5,238,726	5,224,556	6,273,933
Servicios Profesionales, Científicos, Técnicos y Otros Servicios	61,461,602	-727,288	60,734,314	31,361,068	29,299,784	29,373,246
Servicios Financieros, Bancarios y Comerciales	15,204,951	-783,886	14,421,065	5,997,066	5,997,066	8,423,999
Servicios de Instalación, Reparación, Mantenimiento y Conservación	52,001,547	58,721,168	110,722,715	50,449,361	46,258,612	60,273,354
Servicios de Comunicación Social y Publicidad.	3,965,732	794,164	4,759,896	2,696,535	2,500,937	2,063,361
Servicios de Traslado y Viáticos	9,600,768	4,040,106	13,640,874	5,446,741	5,343,464	8,194,133
Servicios Oficiales	3,858,382	2,476,541	6,334,923	2,528,818	2,482,013	3,806,104
Otros Servicios Generales	29,631,752	3,000,166	32,631,918	15,308,908	15,308,319	17,323,011
Transferencias, Asignaciones, Subsidios y Otras Ayudas	21,654,243	3,710,448	25,364,690	12,854,038	12,805,576	12,510,652
Transferencias Internas y Asignaciones al Sector Público			0			0
Transferencias al Resto del Sector Público			0			0
Subsidios y Subvenciones			0			0
Ayudas Sociales	21,654,243	3,710,448	25,364,690	12,854,038	12,805,576	12,510,652
Pensiones y Jubilaciones			0			0
Transferencias a Fideicomisos, Mandatos y Otros Análogos			0			0
Transferencias a la Seguridad Social			0			0
Donativos			0			0
Transferencias al Exterior			0			0
Bienes Muebles, Inmuebles e Intangibles	500,385	61,688,579	62,188,964	22,343,730	18,151,409	39,845,234
Mobiliario y Equipo de Administración	107,200	37,007,012	37,114,212	12,750,178	10,595,732	24,364,034
Mobiliario y Equipo Educativo y Recreativo	175,000	1,106,962	1,281,962	747,440	707,188	534,522
Equipo e Instrumental Médico y de Laboratorio		6,152,697	6,152,697	5,238,794	5,146,426	913,903
Vehículos y Equipo de Transporte		3,848,958	3,848,958	1,905,255	0	1,943,703
Equipo de Defensa y Seguridad			0			0
Maquinaria, Otros Equipos y Herramientas	218,185	13,562,950	13,781,135	1,702,063	1,702,063	12,079,071
Activos Biológicos			0			0
Bienes Inmuebles			0			10,000
Activos Intangibles		10,000	10,000			10,000
Inversión Pública	0	28,780,622	28,780,622	12,954,184	12,954,184	15,826,438
Obra Pública en Bienes de Dominio Público			0			0
Obra Pública en Bienes Propios		28,780,622	28,780,622	12,954,184	12,954,184	15,826,438
Proyectos Productivos y Acciones de Fomento			0			0
Inversiones Financieras y Otras Provisiones	94,269,060	-80,704,602	13,564,457		0	13,564,457
Inversiones Para el Fomento de Actividades Productivas.			0			0
Acciones y Participaciones de Capital			0			0

Ejercicio del Presupuesto por Capítulo del Gasto	Egresos Aprobado Anual (1)	Ampliaciones/ (Reducciones) (2)	Egresos Modificado Anual (3=1+2)	Egresos Devengado Acumulado (4)	Egresos Pagado Acumulado (5)	Subejercicio (6 = 3 - 4)
Compra de Títulos y Valores			0			0
Concesión de Préstamos			0			0
Inversiones en Fideicomisos, Mandatos y Otros Análogos			0			0
Otras Inversiones Financieras			0			0
Provisiones para Contingencias y Otras Erogaciones Especiales	94,269,060	-80,704,602	13,564,457			13,564,457
Participaciones y Aportaciones	0	0	0	0	0	0
Participaciones			0			0
Aportaciones			0			0
Convenios			0			0
Deuda Pública	0	0	0	0	0	0
Amortización de la Deuda Pública			0			0
Intereses de la Deuda Pública			0			0
Comisiones de la Deuda Pública			0			0
Gastos de la Deuda Pública			0			0
Costo por Coberturas			0			0
Apoyos Financieros			0			0
Adeudos de Ejercicios Fiscales Anteriores (Adefas)			0			0
<b>Total del Gasto</b>	<b>1,420,116,626</b>	<b>114,872,103</b>	<b>1,534,988,730</b>	<b>910,817,778</b>	<b>897,841,822</b>	<b>624,170,952</b>

  
Mtra. Gladys Guadalupe Peralta Rodríguez  
Directora de Recursos Financieros

  
Dr. Rodolfo Valenzuela Reynaga  
Vicerrector Administrativo

## Instituto Tecnológico de Sonora

Estado Analítico del Ejercicio del Presupuesto de Egresos Detallado - LDF

Clasificación por Objeto del Gasto (Capítulo y Concepto)

Del 01 de Enero al 30 de Septiembre de 2023


(PESOS)

Concepto (c)	Egresos					Subejercicio (e)
	Aprobado (d)	Ampliaciones/ (Reducciones)	Modificado	Devengado	Pagado	
<b>I. Gasto No Etiquetado (I=A+B+C+D+E+F+G+H+I)</b>	1,369,215,459.96	85,264,215.82	1,483,479,675.78	854,665,986.54	881,753,657.81	583,813,689.24
<b>A. Servicios Personales (A=a1+a2+a3+a4+a5+a6+a7)</b>	991,098,011.69	6,698,818.31	984,399,193.38	649,477,262.29	649,477,262.29	324,921,931.09
a1) Remuneraciones al Personal de Carácter Permanente	172,840,382.00	5,545,213.02	167,295,168.98	125,659,584.13	125,659,584.13	41,635,584.85
a2) Remuneraciones al Personal de Carácter Transitorio	256,515,130.00	9,165,775.25	247,349,354.75	160,879,277.79	160,879,277.79	86,470,076.96
a3) Remuneraciones Adicionales y Especiales	259,097,692.00	1,515,557.83	260,613,249.83	152,517,966.57	152,517,966.57	45,747,713.67
a4) Seguridad Social	169,309,802.62	428,185.62	169,738,088.24	123,990,374.37	123,990,374.37	108,095,283.28
a5) Otras Prestaciones Sociales y Económicas	97,154,132.07	248,553.39	97,402,685.46	67,275,974.16	67,275,974.16	30,126,711.28
a6) Provisiones						
a7) Pago de Estímulos a Servidores Públicos	36,180,773.00	5,819,873.12	42,000,646.12	19,154,085.25	19,154,085.25	22,846,560.97
<b>B. Materiales y Suministros (B=b1+b2+b3+b4+b5+b6+b7+b8+b9)</b>	69,213,466.35	36,315,793.73	105,529,260.08	61,881,596.92	59,836,194.64	43,647,663.16
b1) Materiales de Administración, Emisión de Documentos y Artículos Oficiales	6,983,960.33	10,624,231.05	17,588,191.38	10,477,576.83	832,640.55	3,264,270.31
b2) Alimentos y Utensilios	6,756,323.85	2,649,691.49	4,106,642.36	842,372.05	26,774,165.88	10,717,896.55
b3) Materias Primas y Materiales de Producción y Comercialización	34,864,756.52	3,809,583.75	38,474,340.27	27,756,443.72	4,195,844.69	6,593,689.40
b4) Materiales y Artículos de Construcción y de Reparación	1,681,663.88	9,345,354.03	11,007,017.91	4,413,328.51	5,262,681.08	5,503,071.95
b5) Productos Químicos, Farmacéuticos y de Laboratorio	1,925,824.19	9,115,446.49	11,041,370.68	5,539,298.73	3,907,670.31	2,632,130.91
b6) Combustibles, Lubricantes y Aditivos	2,900,225.22	3,678,843.91	6,579,069.13	3,948,938.22	3,278,988.29	4,077,969.85
b7) Vestuario, Blancos, Prendas de Protección y Artículos Deportivos	6,348,142.62	1,036,126.75	7,384,269.37	3,306,279.52		3,750.00
b8) Materiales y Suministros Para Seguridad	3,750.00		3,750.00			
b9) Herramientas, Refacciones y Accesorios Menores	7,988,719.74	1,355,869.24	9,344,608.98	5,600,359.34	5,514,105.90	3,744,249.64
<b>C. Servicios Generales (C=c1+c2+c3+c4+c5+c6+c7+c8+c9)</b>	221,480,294.74	72,687,691.98	294,167,986.72	148,640,087.70	141,992,597.89	145,527,899.02
c1) Servicios Básicos	44,295,012.73	4,027,046.49	49,322,059.22	30,750,347.76	30,708,511.27	17,571,711.46
c2) Servicios de Arrendamiento	7,394,919.71	4,031,825.09	11,426,744.80	5,209,181.18	28,734,604.54	26,067,351.89
c3) Servicios Profesionales: Científicos, Técnicos y Otros Servicios	61,481,601.94	4,588,361.37	56,863,240.57	5,997,065.77	5,997,065.77	8,423,999.16
c4) Servicios Financieros: Bancarios y Comerciales	15,204,950.58	783,885.65	14,421,064.93	50,420,609.78	46,239,861.06	60,225,239.76
c5) Servicios de Instalación, Reparación, Mantenimiento y Conservación	52,001,546.86	58,644,302.68	110,645,849.54	2,696,535.41	2,500,936.86	2,024,860.53
c6) Servicios de Comunicación Social y Publicidad	3,965,732.00	755,663.94	4,721,395.94	4,985,148.41	4,888,692.19	4,368,527.88
c7) Servicios de Traslado y Viáticos	3,666,396.72	5,687,279.57	9,353,676.29	2,476,403.15	2,428,597.43	3,305,634.07
c8) Servicios Oficiales	3,858,382.00	1,923,655.22	5,782,037.22	15,308,907.56	15,308,318.56	17,323,010.65
c9) Otros Servicios Generales	29,631,752.20	3,000,168.01	32,631,918.21	12,208,171.38	12,166,881.38	11,830,295.96
<b>D. Transferencias, Asignaciones, Subsidios y Otras Ayudas (D=d1+d2+d3+d4+d5+d6+d7+d8+d9)</b>	21,654,242.60	2,384,224.74	24,038,467.34			
d1) Transferencias Internas y Asignaciones al Sector Público						
d2) Transferencias al Resto del Sector Público						
d3) Subsidios y Subvenciones						
d4) Ayudas Sociales	21,654,242.60	2,384,224.74	24,038,467.34	12,208,171.38	12,166,881.38	11,830,295.96
d5) Pensiones y Jubilaciones						
d6) Transferencias a Fideicomisos, Mandatos y Otros Análogos						
d7) Transferencias a la Seguridad Social						
d8) Donativos						
d9) Transferencias al Exterior				21,992,251.92	17,814,105.28	39,221,461.08
<b>E. Bienes Muebles, Inmuebles e Intangibles (E=e1+e2+e3+e4+e5+e6+e7+e8+e9)</b>	500,385.00	60,713,328.00	61,213,713.00	12,463,427.80	10,323,158.15	24,093,595.49
e1) Mobiliario y Equipo de Administración	107,200.00	36,449,823.29	36,557,023.29	682,712.12	642,460.12	512,571.73
e2) Mobiliario y Equipo Educativo y Recreativo	175,000.00	1,020,283.85	1,195,283.85	5,238,793.55	5,146,425.55	633,337.51
e3) Equipo e Instrumental Médico y de Laboratorio		5,872,131.06	5,872,131.06	1,905,255.00	0.01	1,943,703.00
e4) Vehículos y Equipo de Transporte		3,848,958.00	3,848,958.00			
e5) Equipo de Defensa y Seguridad				1,702,063.45	1,702,063.45	12,038,253.16
e6) Maquinaria, Otros Equipos y Herramientas	218,185.00	13,522,131.61	13,740,316.61			
e7) Activos Biológicos						
e8) Bienes Inmuebles						
e9) Activos Intangibles		0.19	0.19			0.19
<b>F. Inversión Pública (F=f1+f2+f3)</b>		566,597.87	566,597.87		466,616.33	466,616.33
f1) Obra Pública en Bienes de Dominio Público				466,616.33	466,616.33	99,981.54
f2) Obra Pública en Bienes Propios		566,597.87	566,597.87			
f3) Proyectos Productivos y Acciones de Fomento						13,564,457.39
<b>G. Inversiones Financieras y Otras Provisiones (G=g1+g2+g3+g4+g5+g6+g7)</b>	94,269,059.58	80,704,602.19	13,564,457.39			
g1) Inversiones Para el Fomento de Actividades Productivas						
g2) Acciones y Participaciones de Capital						
g3) Compra de Títulos y Valores						
g4) Concesión de Préstamos						
g5) Inversiones en Fideicomisos, Mandatos y Otros Análogos						
Fideicomiso de Desastres Naturales (Informativo)						
g6) Otras Inversiones Financieras						13,564,457.39
g7) Provisiones para Contingencias y Otras Erogaciones Especiales	94,269,059.58	80,704,602.19	13,564,457.39			
<b>H. Participaciones y Aportaciones (H=h1+h2+h3)</b>						
h1) Participaciones						

Concepto (c)	Egresos					Subejercicio (e)
	Aprobado (d)	Ampliaciones/ (Reducciones)	Modificado	Devengado	Pagado	
h2) Aportaciones						
h3) Convenios						
I. Deuda Pública (I=I1+I2+I3+I4+I5+I6+I7)						
i1) Amortización de la Deuda Pública						
i2) Intereses de la Deuda Pública						
i3) Comisiones de la Deuda Pública						
i4) Gastos de la Deuda Pública						
i5) Costo por Coberturas						
i6) Apoyos Financieros						
i7) Adeudos de Ejercicios Fiscales Anteriores (ADEFAS)						
II. Gasto Etiquetado (II=A+B+C+D+E+F+G+H+I)	21,901,166.35	29,607,887.52	51,509,053.87	16,151,791.32	16,068,163.72	35,357,282.55
A. Servicios Personales (A=a1+a2+a3+a4+a5+a6+a7)	10,032,424.63	6,604,102.64	3,428,321.99			3,331,697.12
a1) Remuneraciones al Personal de Carácter Permanente						3,360.79
a2) Remuneraciones al Personal de Carácter Transitorio	10,032,424.63	6,700,727.51	3,331,697.12			81,796.17
a3) Remuneraciones Adicionales y Especiales		3,360.79	3,360.79			
a4) Seguridad Social		81,796.17	81,796.17			4,789.91
a5) Otras Prestaciones Sociales y Económicas		4,789.91	4,789.91			
a6) Previsiones						6,678.00
a7) Pago de Estímulos a Servidores Públicos		6,678.00	6,678.00			7,117,747.62
B. Materiales y Suministros (B=b1+b2+b3+b4+b5+b6+b7+b8+b9)	5,934,370.86	2,708,426.97	8,642,797.83	1,525,050.21	1,489,590.11	142,865.61
b1) Materiales de Administración, Emisión de Documentos y Artículos Oficiales		285,561.86	285,561.86	143,696.25	142,912.25	
b2) Alimentos y Utensilios						
b3) Materias Primas y Materiales de Producción y Comercialización				24,652.34	24,652.34	37,383.12
b4) Materiales y Artículos de Construcción y de Reparación		62,035.46	62,035.46	744,284.75	709,608.65	6,494,338.61
b5) Productos Químicos, Farmacéuticos y de Laboratorio	5,934,370.86	1,304,252.50	7,238,623.36	98,819.27	98,819.27	176,305.22
b6) Combustibles, Lubricantes y Aditivos		275,124.49	275,124.49	409.79	409.79	
b7) Vestuario, Blancos, Prendas de Protección y Artículos Deportivos		409.79	409.79			
b8) Materiales y Suministros Para Seguridad						266,855.06
b9) Herramientas, Refacciones y Accesorios Menores		780,042.87	780,042.87	513,187.81	513,187.81	7,780,807.72
C. Servicios Generales (C=c1+c2+c3+c4+c5+c6+c7+c8+c9)	5,934,370.86	2,988,065.14	8,922,436.00	1,141,828.28	4,344.15	5,655.85
c1) Servicios Básicos		10,000.00	10,000.00	4,344.15		56,368.97
c2) Servicios de Arrendamiento		85,914.27	85,914.27	29,545.30	29,545.30	3,305,883.69
c3) Servicios Profesionales, Científicos, Técnicos y Otros Servicios		3,871,073.22	3,871,073.22	565,179.53	565,179.53	
c4) Servicios Financieros, Bancarios y Comerciales						48,114.04
c5) Servicios de Instalación, Reparación, Mantenimiento y Conservación		76,865.45	76,865.45	28,751.41	28,751.41	38,500.00
c6) Servicios de Comunicación Social y Publicidad		38,500.00	38,500.00			3,825,605.10
c7) Servicios de Traslado y Viáticos	5,934,370.86	1,647,173.08	4,287,197.78	461,592.68	454,771.68	500,470.07
c8) Servicios Oficiales		552,885.28	552,885.28	52,415.21	52,415.21	
c9) Otros Servicios Generales						680,356.18
D. Transferencias, Asignaciones, Subsidios y Otras Ayudas (D=d1+d2+d3+d4+d5+d6+d7+d8+d9)		1,326,222.91	1,326,222.91	645,866.73	638,694.56	680,356.18
d1) Transferencias Internas y Asignaciones al Sector Público						
d2) Transferencias al Resto del Sector Público						
d3) Subsidios y Subvenciones						
d4) Ayudas Sociales		1,326,222.91	1,326,222.91	645,866.73	638,694.56	680,356.18
d5) Pensiones y Jubilaciones						
d6) Transferencias a Fideicomisos, Mandatos y Otros Análogos						
d7) Transferencias a la Seguridad Social						
d8) Donativos						
d9) Transferencias al Exterior						623,772.67
E. Bienes Muebles, Inmuebles e Intangibles (E=e1+e2+e3+e4+e5+e6+e7+e8+e9)		975,250.88	975,250.88	351,478.21	337,303.88	270,438.30
e1) Mobiliario y Equipo de Administración		557,188.64	557,188.64	286,750.34	272,576.01	21,950.67
e2) Mobiliario y Equipo Educativo y Recreativo		86,678.54	86,678.54	64,727.87	64,727.87	280,565.54
e3) Equipo e Instrumental Médico y de Laboratorio		280,565.54	280,565.54			
e4) Vehículos y Equipo de Transporte						
e5) Equipo de Defensa y Seguridad						40,818.16
e6) Maquinaria, Otros Equipos y Herramientas		40,818.16	40,818.16			
e7) Activos Biológicos						
e8) Bienes Inmuebles						10,000.00
e9) Activos Intangibles		10,000.00	10,000.00			15,726,456.37
F. Inversión Pública (F=f1+f2+f3)		28,214,024.26	28,214,024.26	12,487,567.89	12,487,567.89	15,726,456.37
f1) Obra Pública en Bienes de Dominio Público						
f2) Obra Pública en Bienes Propios		28,214,024.26	28,214,024.26	12,487,567.89	12,487,567.89	15,726,456.37
f3) Proyectos Productivos y Acciones de Fomento						
G. Inversiones Financieras y Otras Provisiones (G=g1+g2+g3+g4+g5+g6+g7)						
g1) Inversiones Para el Fomento de Actividades Productivas						
g2) Acciones y Participaciones de Capital						
g3) Compra de Títulos y Valores						
g4) Concesión de Préstamos						
g5) Inversiones en Fideicomisos, Mandatos y Otros Análogos						
Fideicomiso de Desastres Naturales (Informativo)						

Concepto (c)	Egresos					Subejercicio (e)
	Aprobado (d)	Ampliaciones/ (Reducciones)	Modificado	Devengado	Pagado	
g6) Otras Inversiones Financieras			-			-
g7) Provisiones para Contingencias y Otras Erogaciones Especiales			-			-
H. Participaciones y Aportaciones (H=h1+h2+h3)			-			-
h1) Participaciones			-			-
h2) Aportaciones			-			-
h3) Convenios			-			-
I. Deuda Pública (I=i1+i2+i3+i4+i5+i6+i7)			-			-
i1) Amortización de la Deuda Pública			-			-
i2) Intereses de la Deuda Pública			-			-
i3) Comisiones de la Deuda Pública			-			-
i4) Gastos de la Deuda Pública			-			-
i5) Costo por Coberturas			-			-
i6) Apoyos Financieros			-			-
i7) Adeudos de Ejercicios Fiscales Anteriores (ADEFAS)			-			-
III. Total de Egresos (III = I + II)	1,420,116,626.31	114,672,103.34	1,534,988,729.65	910,817,777.86	897,841,821.53	624,170,951.79

  
Mtra. Gladys Guadalupe Peralta Rodríguez  
Directora de Recursos Financieros

  
Dr. Rodolfo Valenzuela Reynaga  
Vicerrector Administrativo



**Instituto Tecnológico de Sonora**  
**Estado Analítico del Ejercicio Presupuesto de Egresos**  
**Clasificación Económica (por Tipo de Gasto)**  
**Del 01 de Enero al 30 de Septiembre de 2023**

Concepto	Egresos Aprobado Anual (1)	Ampliaciones/ (Reducciones) (2)	Egresos Modificado Anual (3=1+2)	Egresos Devengado Acumulado (4)	Egresos Pagado Acumulado (5)	Subejercicio (6 = 3 - 4)
Gasto Corriente	1,325,347,182	105,107,505	1,430,454,686	875,519,864	866,736,228	554,934,823
Gasto de Capital	94,769,445	9,764,599	104,534,043	35,297,914	31,105,593	69,236,129
Amortización del la Deuda y Disminución de Pasivos			0			0
Pensiones y Jubilaciones			0			0
Participaciones			0			0
<b>Total del Gasto</b>	<b>1,420,116,626</b>	<b>114,872,103</b>	<b>1,534,988,730</b>	<b>910,817,778</b>	<b>897,841,822</b>	<b>624,170,952</b>




Mtra. Gladys Guadalupe Peralta Rodríguez  
 Directora de Recursos Financieros



Dr. Rodolfo Valenzuela Reynaga  
 Vicerrector-Administrativo

**Instituto Tecnológico de Sonora**  
**Estado Analítico del Ejercicio Presupuesto de Egresos**  
**Clasificación Administrativa (Por Unidad Administrativa)**  
**Del 01 de Enero al 30 de Septiembre de 2023**

Clasificación Administrativa (Por Unidad Administrativa)	Egresos Aprobado Anual	Ampliaciones/ (Reducciones)	Egresos Modificado Anual	Egresos Devengado Acumulado	Egresos Pagado Acumulado	Subejercicio
	(1)	(2)	(3=1+2)	(4)	(5)	(6 = 3 - 4)
1000 CONSEJO DIRECTIVO	1,728,850	25,160	1,754,010	1,173,897	1,173,897	580,113
2000 RECTORIA	3,124,777	154,720	3,279,497	2,392,824	2,378,817	886,673
2100 SECRETARIA DE LA RECTORIA	24,406,806	1,899,318	26,306,124	16,847,623	16,838,185	9,458,501
2200 DIRECCION DE PLANEACION INSTITUCIONAL	110,124,441	-82,392,537	27,731,903	12,408,609	12,408,609	15,323,294
2300 DIRECCION DE SERVICIOS		124,120	124,120			124,120
2400 DIRECCION DE EXTENSION UNIVERSITARIA	91,746,684	6,488,186	98,234,870	58,387,971	58,261,727	39,846,899
3000 VICERRECTORIA ACADEMICA	103,067,913	-8,067,123	95,000,791	41,928,284	39,629,219	53,072,507
3100 DIRECCION DE CIENCIAS ECONOMICO-ADMINISTRATIVA	64,321,754	2,533,589	66,855,343	43,281,771	43,275,824	23,573,572
3200 DIRECCION DE INGENIERIA Y TECNOLOGIA	147,710,528	-492,485	147,218,043	96,292,975	96,271,748	50,925,068
3300 DIRECCION DE RECURSOS NATURALES	122,447,083	22,213,329	144,660,412	91,395,032	90,089,529	53,265,380
3400 DIRECCION DE CS. SOCIALES Y HUMANIDADES	91,868,624	5,056,753	96,925,377	61,556,355	61,526,963	35,369,022
3600 DIRECCION UNIDAD NAVOJOA	81,733,342	8,990,408	90,723,750	58,603,336	58,578,343	32,120,414
3700 DIRECCION UNIDAD GUAYMAS	91,412,788	6,187,657	97,600,445	64,512,148	64,398,770	33,088,296
4000 VICERRECTORIA ADMINISTRATIVA	182,225,927	11,427,871	193,653,799	105,063,493	103,210,499	88,590,306
4200 DIRECCION DE RECURSOS FINANCIEROS	32,179,190	1,360,886	33,540,076	22,810,803	22,745,730	10,729,273
4600 DIRECCION DE RECURSOS MATERIALES Y SERVICIOS GENERALES	177,576,037	109,422,828	286,998,865	160,995,519	154,099,835	126,003,346
4700 DIRECCION DE SERVICIOS DE INFORMACION	94,441,882	29,939,424	124,381,307	73,167,137	72,954,126	51,214,169
<b>Total del Gasto</b>	<b>1,420,116,626</b>	<b>114,872,103</b>	<b>1,534,988,730</b>	<b>910,817,778</b>	<b>897,841,822</b>	<b>624,170,952</b>

  
Mtra. Gladys Guadalupe Peralta Rodríguez  
Directora de Recursos Financieros

  
Dr. Rodolfo Valenzuela Reynaga  
Vicerrector Administrativo

## Instituto Tecnológico de Sonora

Estado Analítico del Ejercicio del Presupuesto de Egresos Detallado - LDF


Clasificación Administrativa

Del 01 de Enero al 30 de Septiembre de 2023

(PESOS)

Concepto (c)	Egresos					Subejercicio (e)
	Aprobado (d)	Ampliaciones/ (Reducciones)	Modificado	Devengado	Pagado	
<b>I. Gasto No Etiquetado</b>						
<b>(I=A+B+C+D+E+F+G+H)</b>	1,398,215,459.96	85,264,215.82	1,483,479,675.78	894,665,986.54	881,753,657.81	588,813,689.24
1000 CONSEJO DIRECTIVO	1,728,850.00	25,160.00	1,754,010.00	1,173,897.17	1,173,897.17	580,112.83
2000 RECTORIA	3,124,777.00	154,719.59	3,279,496.59	2,392,823.72	2,378,816.72	886,672.87
2100 SECRETARIA DE LA RECTORIA	24,406,806.00	1,899,317.70	26,306,123.70	16,847,623.07	16,838,185.38	9,458,500.63
2200 DIRECCION DE PLANEACION INSTITUCIONAL	110,124,440.58	- 82,392,537.38	27,731,903.20	12,408,609.21	12,408,609.21	15,323,293.99
2300 DIRECCION DE SERVICIOS		124,120.00	124,120.00			124,120.00
2400 DIRECCION DE EXTENSION UNIVERSITARIA	91,746,684.00	6,488,185.80	98,234,869.80	58,387,970.73	58,261,727.15	39,846,899.07
3000 VICERRECTORIA ACADEMICA	81,166,747.00	2,230,509.21	83,397,256.21	41,928,284.00	39,629,219.05	41,468,972.21
3100 DIRECCION DE CIENCIAS ECONOMICO-ADMINISTRATIVA	64,321,753.80	2,518,991.65	66,840,745.45	43,281,770.68	43,275,823.57	23,558,974.77
3200 DIRECCION DE INGENIERIA Y TECNOLOGIA	147,710,527.80	- 773,842.99	146,936,684.81	96,292,975.05	96,271,748.08	50,643,709.76
3300 DIRECCION DE RECURSOS NATURALES	122,447,083.00	13,051,715.09	135,498,798.09	88,321,895.77	87,061,827.58	47,176,902.32
3400 DIRECCION DE CS. SOCIALES Y HUMANIDADES	91,868,624.00	3,450,064.32	95,318,688.32	61,520,101.89	61,508,902.90	33,798,586.43
3600 DIRECCION UNIDAD NAVOJOA	81,733,342.00	8,618,468.28	90,351,810.28	58,263,496.86	58,238,503.91	32,088,313.42
3700 DIRECCION UNIDAD GUAYMAS	91,412,788.00	5,932,359.11	97,345,147.11	64,297,153.69	64,183,775.89	33,047,993.42
4000 VICERRECTORIA ADMINISTRATIVA	182,225,927.24	11,427,871.49	193,653,798.73	105,063,492.88	103,210,498.63	88,590,305.85
4200 DIRECCION DE RECURSOS FINANCIEROS	32,179,190.00	1,360,885.96	33,540,075.96	22,810,802.88	22,745,729.94	10,729,273.08
4600 DIRECCION DE RECURSOS MATERIALES Y SERVICIOS GENERALES	177,576,037.34	81,208,803.60	258,784,840.94	148,507,951.50	141,612,266.68	110,276,889.44
4700 DIRECCION DE SERVICIOS DE INFORMACION	94,441,882.20	29,939,424.39	124,381,306.59	73,167,137.44	72,954,125.95	51,214,169.15
<b>II. Gasto Etiquetado</b>						
<b>(II=A+B+C+D+E+F+G+H)</b>	21,901,166.35	29,607,887.52	51,509,053.87	16,151,791.32	16,088,163.72	35,357,262.55
1000 CONSEJO DIRECTIVO						
2000 RECTORIA						
2100 SECRETARIA DE LA RECTORIA						
2200 DIRECCION DE PLANEACION INSTITUCIONAL						

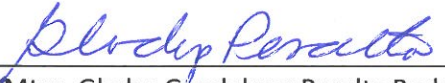
Concepto (c)	Egresos					Subejercicio (e)
	Aprobado (d)	Ampliaciones/ (Reducciones)	Modificado	Devengado	Pagado	
2300 DIRECCION DE SERVICIOS			-			-
2400 DIRECCION DE EXTENSION UNIVERSITARIA			-			-
3000 VICERRECTORIA ACADEMICA	21,901,166.35	- 10,297,631.74	11,603,534.61			11,603,534.61
3100 DIRECCION DE CIENCIAS ECONOMICO-ADMINISTRATIVA		14,597.18	14,597.18			14,597.18
3200 DIRECCION DE INGENIERIA Y TECNOLOGIA		281,357.79	281,357.79			281,357.79
3300 DIRECCION DE RECURSOS NATURALES		9,161,614.28	9,161,614.28	3,073,136.37	3,027,701.77	6,088,477.91
3400 DIRECCION DE CS. SOCIALES Y HUMANIDADES		1,606,688.28	1,606,688.28	36,253.00	18,060.00	1,570,435.28
3600 DIRECCION UNIDAD NAVOJOA		371,939.93	371,939.93	339,839.56	339,839.56	32,100.37
3700 DIRECCION UNIDAD GUAYMAS		255,297.54	255,297.54	214,994.50	214,994.50	40,303.04
4000 VICERRECTORIA ADMINISTRATIVA			-			-
4200 DIRECCION DE RECURSOS FINANCIEROS			-			-
4600 DIRECCION DE RECURSOS MATERIALES Y SERVICIOS GENERALES		28,214,024.26	28,214,024.26	12,487,567.89	12,487,567.89	15,726,456.37
4700 DIRECCION DE SERVICIOS DE INFORMACION			-			-
<b>III. Total de Egresos (III = I + II)</b>	<b>1,420,116,626.31</b>	<b>114,872,103.34</b>	<b>1,534,988,729.65</b>	<b>910,817,777.86</b>	<b>897,841,821.53</b>	<b>624,170,951.79</b>

  
Mtra. Gladys Guadalupe Peralta Rodríguez  
Directora de Recursos Financieros

  
Dr. Rodolfo Valenzuela Reynaga  
Vicerrector Administrativo

**Instituto Tecnológico de Sonora**  
**Estado Analítico del Ejercicio Presupuesto de Egresos**  
**Clasificación Administrativa (Por Poderes)**  
**Del 01 de Enero al 30 de Septiembre de 2023**


Clasificación Administrativa (Por Poderes)	Egresos Aprobado Anual (1)	Ampliaciones/ (Reducciones) (2)	Egresos Modificado Anual (3=1+2)	Egresos Devengado Acumulado (4)	Egresos Pagado Acumulado (5)	Subejercicio (6 = 3 - 4)
Poder Ejecutivo			0			0
Poder Legislativo			0			0
Poder Judicial			0			0
Órganos Autónomos	1,420,116,626	114,872,103	1,534,988,730	910,817,778	897,841,822	624,170,952
<b>Total del Gasto</b>	<b>1,420,116,626</b>	<b>114,872,103</b>	<b>1,534,988,730</b>	<b>910,817,778</b>	<b>897,841,822</b>	<b>624,170,952</b>

  
 Mtra. Gladys Guadalupe Peralta Rodríguez  
 Directora de Recursos Financieros

  
 Dr. Rodolfo Valenzuela Reynaga  
 Vicerrector Administrativo

**Instituto Tecnológico de Sonora**  
**Estado Analítico del Ejercicio Presupuesto de Egresos**  
**Clasificación Administrativa (Por Tipo de Organismos o Entidad Paraestatal)**  
**Del 01 de Enero al 30 de Septiembre de 2023**

Concepto	Egresos Aprobado Anual (1)	Ampliaciones/ (Reducciones) (2)	Egresos Modificado Anual (3=1+2)	Egresos Devengado Acumulado (4)	Egresos Pagado Acumulado (5)	Subejercicio (6 = 3 - 4)
Entidades Paraestatales y Fideicomisos No Empresariales y No Financieros	1,420,116,626	114,872,103	1,534,988,730	910,817,778	897,841,822	624,170,952
Instituciones Públicas de la Seguridad Social			0			0
Entidades Paraestatales Empresariales No Financieras con Participación Estatal Mayoritaria			0			0
Fideicomisos Empresariales No Financieros con Participación Estatal Mayoritaria			0			0
Entidades Paraestatales Empresariales Financieras Monetarias con Participación Estatal Mayoritaria			0			0
Entidades Paraestatales Empresariales Financieras No Monetarias con Participación Estatal Mayoritaria			0			0
Fideicomisos Financieros Públicos con Participación Estatal Mayoritaria			0			0
<b>Total del Gasto</b>	<b>1,420,116,626</b>	<b>114,872,103</b>	<b>1,534,988,730</b>	<b>910,817,778</b>	<b>897,841,822</b>	<b>624,170,952</b>


  
 Mtra. Gladys Guadalupe Peralta Rodríguez  
 Directora de Recursos Financieros

  
 Dr. Rodolfo Valenzuela Reynaga  
 Vicerrector Administrativo

**Instituto Tecnológico de Sonora**  
**Estado Analítico del Ejercicio Presupuesto de Egresos**  
**Clasificación Funcional (Finalidad y Función)**  
**Del 01 de Enero al 30 de Septiembre de 2023**

Concepto	Egresos Aprobado Anual (1)	Ampliaciones/ (Reducciones) (2)	Egresos Modificado Anual (3=1+2)	Egresos Devengado Acumulado (4)	Egresos Pagado Acumulado (5)	Subejercicio (6 = 3 - 4)
<b>Gobierno</b>	0	0	0	0	0	0
Legislación			0			0
Justicia			0			0
Coordinación de la Política de Gobierno			0			0
Relaciones Exteriores			0			0
Asuntos Financieros y Hacendarios			0			0
Seguridad Nacional			0			0
Asuntos de Orden Público y Seguridad Interior			0			0
Otros Servicios Generales			0			0
<b>Desarrollo Social</b>	1,420,116,626	114,872,103	1,534,988,730	910,817,778	897,841,822	624,170,952
Protección Ambiental			0			0
Viviendas y Servicios a la Comunidad			0			0
Salud			0			0
Recreación, Cultura y Otras Manifestaciones Sociales			0			0
Educación	1,420,116,626	114,872,103	1,534,988,730	910,817,778	897,841,822	624,170,952
Protección Social			0			0
Otros Asuntos Sociales			0			0
<b>Desarrollo Económico</b>	0	0	0	0	0	0
Asuntos Económicos, Comerciales y Laborales en General			0			0
Agropecuaria, Silvicultura, Pesca y Caza			0			0
Combustibles y Energía			0			0
Minería, Manufacturas y Construcción			0			0
Transporte			0			0
Comunicaciones			0			0
Turismo			0			0
Ciencia, Tecnología e Innovación			0			0
Otras Industrias y Otros Asuntos Económicos			0			0
<b>Otras No Clasificadas en funciones anteriores</b>	0	0	0	0	0	0
Transacciones de la Deuda Pública / Costo financiero de la Deuda	0	0	0	0	0	0
Transferencias, Participaciones y Aportaciones entre Diferentes Niveles y Órdenes de gobierno			0			0
Saneamiento del Sistema Financiero			0			0
Adeudos de ejercicios Fiscales Anteriores			0			0
<b>Total del Gasto</b>	1,420,116,626	114,872,103	1,534,988,730	910,817,778	897,841,822	624,170,952

  
 Mtra. Gladys Guadalupe Peralta Rodríguez  
 Directora de Recursos Financieros

  
 Dr. Rodolfo Valenzuela Reynaga  
 Vicerrector Administrativo

## Instituto Tecnológico de Sonora

Estado Analítico del Ejercicio del Presupuesto de Egresos Detallado - LDF

Clasificación Funcional (Finalidad y Función)

Del 01 de Enero al 30 de Septiembre de 2023


(PESOS)

Concepto (c)	Egresos					Subejercicio (e)
	Aprobado (d)	Ampliaciones/ (Reducciones)	Modificado	Devengado	Pagado	
<b>I. Gasto No Etiquetado (I=A+B+C+D)</b>	1,398,215,459.96	85,264,215.82	1,483,479,675.78	894,665,986.54	881,753,657.81	588,813,689.24
<b>A. Gobierno (A=a1+a2+a3+a4+a5+a6+a7+a8)</b>	-	-	-	-	-	-
a1) Legislación			-			-
a2) Justicia			-			-
a3) Coordinación de la Política de Gobierno			-			-
a4) Relaciones Exteriores			-			-
a5) Asuntos Financieros y Hacendarios			-			-
a6) Seguridad Nacional			-			-
a7) Asuntos de Orden Público y de Seguridad Interior			-			-
a8) Otros Servicios Generales			-			-
<b>B. Desarrollo Social (B=b1+b2+b3+b4+b5+b6+b7)</b>	1,398,215,459.96	85,264,215.82	1,483,479,675.78	894,665,986.54	881,753,657.81	588,813,689.24
b1) Protección Ambiental			-			-
b2) Vivienda y Servicios a la Comunidad			-			-
b3) Salud			-			-
b4) Recreación, Cultura y Otras Manifestaciones Sociales			-			-
b5) Educación	1,398,215,459.96	85,264,215.82	1,483,479,675.78	894,665,986.54	881,753,657.81	588,813,689.24
b6) Protección Social			-			-
b7) Otros Asuntos Sociales			-			-
<b>C. Desarrollo Económico (C=c1+c2+c3+c4+c5+c6+c7+c8+c9)</b>	-	-	-	-	-	-
c1) Asuntos Económicos, Comerciales y Laborales en General			-			-
c2) Agropecuaria, Silvicultura, Pesca y Caza			-			-
c3) Combustibles y Energía			-			-
c4) Minería, Manufacturas y Construcción			-			-



Concepto (c)	Egresos					Subejercicio (e)
	Aprobado (d)	Ampliaciones/ (Reducciones)	Modificado	Devengado	Pagado	
c5) Transporte			-			-
c6) Comunicaciones			-			-
c7) Turismo			-			-
c8) Ciencia, Tecnología e Innovación			-			-
c9) Otras Industrias y Otros Asuntos Económicos			-			-
D. Otras No Clasificadas en Funciones Anteriores (D=d1+d2+d3+d4)	-	-	-	-	-	-
d1) Transacciones de la Deuda Publica / Costo Financiero de la Deuda			-			-
d2) Transferencias, Participaciones y Aportaciones Entre Diferentes Niveles y Ordenes de Gobierno			-			-
d3) Saneamiento del Sistema Financiero			-			-
d4) Adeudos de Ejercicios Fiscales Anteriores			-			-
II. Gasto Etiquetado (II=A+B+C+D)	21,901,166.35	29,607,887.52	51,509,053.87	16,151,791.32	16,088,163.72	35,357,262.55
A. Gobierno (A=a1+a2+a3+a4+a5+a6+a7+a8)	-	-	-	-	-	-
a1) Legislación			-			-
a2) Justicia			-			-
a3) Coordinación de la Política de Gobierno			-			-
a4) Relaciones Exteriores			-			-
a5) Asuntos Financieros y Hacendarios			-			-
a6) Seguridad Nacional			-			-
a7) Asuntos de Orden Público y de Seguridad Interior			-			-
a8) Otros Servicios Generales			-			-
B. Desarrollo Social (B=b1+b2+b3+b4+b5+b6+b7)	21,901,166.35	29,607,887.52	51,509,053.87	16,151,791.32	16,088,163.72	35,357,262.55
b1) Protección Ambiental			-			-
b2) Vivienda y Servicios a la Comunidad			-			-
b3) Salud			-			-
b4) Recreación, Cultura y Otras Manifestaciones Sociales			-			-
b5) Educación	21,901,166.35	29,607,887.52	51,509,053.87	16,151,791.32	16,088,163.72	35,357,262.55
b6) Protección Social			-			-
b7) Otros Asuntos Sociales			-			-
C. Desarrollo Económico (C=c1+c2+c3+c4+c5+c6+c7+c8+c9)	-	-	-	-	-	-
c1) Asuntos Económicos, Comerciales y Laborales en General			-			-
c2) Agropecuaria, Silvicultura, Pesca y Caza			-			-

Concepto (c)	Egresos					Subejercicio (e)
	Aprobado (d)	Ampliaciones/ (Reducciones)	Modificado	Devengado	Pagado	
c3) Combustibles y Energía			-			-
c4) Minería, Manufacturas y Construcción			-			-
c5) Transporte			-			-
c6) Comunicaciones			-			-
c7) Turismo			-			-
c8) Ciencia, Tecnología e Innovación			-			-
c9) Otras Industrias y Otros Asuntos Económicos			-			-
D. Otras No Clasificadas en Funciones Anteriores (D=d1+d2+d3+d4)	-	-	-	-	-	-
d1) Transacciones de la Deuda Pública / Costo Financiero de la Deuda	-		-			-
d2) Transferencias, Participaciones y Aportaciones Entre Diferentes Niveles y Ordenes de G	-		-			-
d3) Saneamiento del Sistema Financiero	-		-			-
d4) Adeudos de Ejercicios Fiscales Anteriores	-		-			-
III. Total de Egresos (III = I + II)	1,420,116,626.31	114,872,103.34	1,534,988,729.65	910,817,777.86	897,841,821.53	624,170,951.79

  
Mtra. Gladys Guadalupe Peralta Rodríguez  
Directora de Recursos Financieros

  
Dr. Rodolfo Valenzuela Reynaga  
Vicerrector Administrativo

**Instituto Tecnológico de Sonora**  
**Estado Analítico del Ejercicio Presupuesto de Egresos**  
**Por Partida del Gasto**  
**Del 01 de Enero al 30 de Septiembre de 2023**

Ejercicio del Presupuesto por Partida / Descripción		Egresos Aprobado Anual (1)	Ampliaciones/ (Reducciones) (2)	Egresos Modificado Anual (3=1+2)	Egresos Devengado Acumulado (4)	Egresos Pagado Acumulado (5)	Subejercicio (6 = 3 - 4)	% Avance Anual (7= 4/3)
<b>1000</b>	<b>Servicios personales</b>							
1100	Remuneraciones al personal de carácter permanente							
113	Sueldo base al personal permanente							
11301	Sueldos	172,840,382.00	5,545,213.02	167,295,169	125,659,584.13	125,659,584.13	41,635,585	75%
11306	Riesgo laboral							
11307	Ayuda para habitación							
11309	Prima por riesgo laboral							
11310	Ayuda para energía eléctrica							
121	Honorarios asimilables a salarios							
12101	Honorarios	40,159,654.00	3,207,747.98	43,367,402	27,508,791.45	27,508,791.45	15,858,611	63%
122	Sueldos base al personal eventual							
12201	Sueldos base al personal eventual	226,387,900.63	19,074,250.74	207,313,650	133,370,486.34	133,370,486.34	73,943,164	64%
1300	Remuneraciones adicionales y especiales							
131	Primas por años de servicios efectivos prestados							
13101	Primas y acreditaciones por años de servicio efectivos prestados al personal	83,128,273.00	3,321,722.50	79,806,551	56,873,822.22	56,873,822.22	22,932,728	71%
132	Primas de vacaciones, dominical y gratificación de fin de año							
13201	Prima vacacional	42,207,786.00	22,415.40	42,185,371	40,648,031.77	40,648,031.77	1,537,339	96%
13202	Gratificación por fin de año	43,014,944.00	1,232,767.40	41,782,177	1,328,912.37	1,328,912.37	40,453,264	3%
13203	Compensación por ajuste de calendario	3,305,489.00	138,952.00	3,166,537	30,233.25	30,233.25	3,136,304	1%
13204	Compensación por bono navideño	10,507,317.00	392,433.00	10,114,884	154,277.13	154,277.13	9,960,607	2%
134	Compensaciones							
13401	Estímulos al personal de confianza	-	-	0	-	-	0	
13407	Compensaciones adicionales por servicios especiales	21,107,421.00	3,072,878.71	24,180,300	16,798,812.53	16,798,812.53	7,381,487	69%
137	Honorarios Especiales							
13701	Honorarios Especiales	55,826,462.00	3,554,330.21	59,380,792	36,683,877.30	36,683,877.30	22,696,915	62%
1400	Seguridad Social							
141	Aportaciones de seguridad social							
14101	Aportaciones al issste	-	157,253.16	157,253	-	-	157,253	0%
14103	Aportación por seguro de Retiro al ISSSTESON	-	-	0	-	-	0	
14106	Otras prestaciones de seguridad social	21,585,038.46	1,554,293.54	23,139,332	17,768,776.14	17,768,776.14	5,370,556	77%
14108	Aportación para la atención de Enferm Preexistentes	5,420,324.00	91,216.53	5,511,541	3,898,068.00	3,898,068.00	1,613,473	71%
14109	Aportaciones por Servicio Médico del ISSSTESON	79,958,926.16	44,513.75	80,003,440	58,156,989.48	58,156,989.48	21,846,450	73%
142	Aportac a Fondos de Vivienda							
14201	Aportac FOVISSSTESON/Infonavit	12,479,112.00	13,086.19	12,466,026	9,032,586.70	9,032,586.70	3,433,439	72%
143	Aportaciones Sistema p/el Retiro							
14301	Aportaciones al sistema de ahorro para el Retiro	49,866,502.00	1,324,209.00	48,542,293	35,133,954.05	35,133,954.05	13,408,339	72%
144	Aportaciones para Seguros							
14401	Aportaciones para el seguro de vida del Personal	-	-	0	-	-	0	
1500	Otras Prestacion Social y Economicas							
152	Indemnizaciones							

Ejercicio del Presupuesto por Partida / Descripción		Egresos Aprobado Anual	Ampliaciones/ (Reducciones)	Egresos Modificado Anual	Egresos Devengado Acumulado	Egresos Pagado Acumulado	Subejercicio	% Avance Anual
		(1)	(2)	(3=1+2)	(4)	(5)	(6 = 3 - 4)	(7= 4/3)
15201	Indemnizaciones al personal	0	-	0	0	0	0	
15202	Pago Liquidaciones	0	-	0	0	0	0	
15203	Sent. Laborales	-	-	0	-	-	0	
153	Prestaciones y Haberes de Retiro			0				
15304	Prestaciones de Retiro							
154	Prestaciones Contractuales							
15402	Compensación Garantizada	980,256.00	2,253.00	982,509	736,881.39	736,881.39	245,628	75%
15404	Días Económicos y de Descanso Obligatorios no Disfrutados.	16,043.00	-	16,043	-	-	16,043	0%
15409	Bono para Despensa	26,692,070.07	874,304.18	25,817,766	19,349,909.86	19,349,909.86	6,467,856	75%
15413	Ayuda Guardería Madres Trabajadoras	924,777.00	23,015.00	901,762	580,902.24	580,902.24	320,860	64%
15416	Apoyo para Útiles escolares	9,365,870.00	215,032.00	9,150,838	9,115,595.03	9,115,595.03	35,243	100%
159	Otras Prestac Sociales y Económicas							
15901	Otras Prestaciones	59,175,116.00	1,363,441.48	60,538,557	37,492,685.66	37,492,685.66	23,045,872	62%
1700	Pago de Estímulos a Servid Públicos							
171	Estímulos							
17102	Estímulos al personal	36,180,773.00	5,826,551.12	42,007,324	19,154,085.25	19,154,085.25	22,853,239	46%
	<b>Total por Capitulo 1000</b>	<b>\$ 1,001,130,436.32</b>	<b>-\$ 13,302,920.95</b>	<b>\$ 987,827,515.37</b>	<b>\$ 649,477,262.29</b>	<b>\$ 649,477,262.29</b>	<b>\$ 338,350,253.08</b>	<b>66%</b>
2000	Materiales y suministros							
2100	Materiales de Administración, Emisión de Documentos y Artículos Oficiales							
211	Materiales, útiles y equipos menores de oficina							
21101	Materiales, útiles y equipos menores de oficina	4,337,142.43	1,493,579.53	5,830,721.96	1,297,630.21	1,200,170.88	4,533,091.75	22%
212	Materiales y útiles de impresión y reproducción							
21201	Materiales y útiles de impresión y reproducción	17,156.00	1,380.91	15,775.09	-	-	15,775.09	0%
213	Material Estadístico y Geografico							
21301	Material Estadístico y Geografico							
214	Materiales, útiles y equipos menores de tecnologías de la información v Comunicaciones							
21401	Materiales y útiles para el procesamiento de equipos y bienes informáticos	700,911.81	538,739.14	1,239,650.95	833,856.03	557,085.69	405,794.92	67%
215	Material impreso e información digital							
21501	Material para información	935,920.00	269,713.60	666,206.40	632,056.48	632,056.48	34,149.92	95%
216	Material de limpieza							
21601	Material de limpieza	893,370.09	8,626,441.82	9,519,811.91	7,430,416.57	7,396,546.35	2,089,395.34	78%
217	Materiales y útiles de enseñanza							
21701	Materiales educativos	79,460.00	523,126.93	602,586.93	427,313.79	427,150.79	175,273.14	71%
218	Materiales para el Registro E Identificación de Bienes y Personas							
21801	Placas, Engomados , Calcomanias y Hologramas	-	-	-	-	-	-	
2200	Alimentos y utensilios							
221	Productos alimenticios para personas							
22101	Productos alimenticios para el personal en las instalaciones	311,209.60	352,309.63	663,519.23	407,198.90	406,847.24	256,320.33	61%

Ejercicio del Presupuesto por Partida / Descripción		Egresos Aprobado Anual (1)	Ampliaciones/ (Reducciones) (2)	Egresos Modificado Anual (3=1+2)	Egresos Devengado Acumulado (4)	Egresos Pagado Acumulado (5)	Subejercicio (6 = 3 - 4)	% Avance Anual (7= 4/3)
22106	Adquisición de agua potable	74,760.00	46,151.42	120,911.42	68,588.79	63,228.79	52,322.63	57%
222	Productos Alimenticios para animales							
22201	Alimentación de animales	6,264,491.25	3,125,005.63	3,139,485.62	259,113.65	259,113.65	2,880,371.97	8%
223	Utensilios para el servicio de alimentación							
22301	Utensilios para el servicio de alimentación	105,863.00	76,863.09	182,726.09	107,470.71	103,450.87	75,255.38	59%
2300	Materias primas y materiales de producción y Comercialización							
231	Productos alimenticios, agropecuarios y forestales adquiridos como							
23101	Productos alimenticios, agropecuarios y forestales adquiridos como	-	28,340.91	28,340.91	4,800.00	4,800.00	23,540.91	17%
232	Insumos textiles adquiridos como Materia Prima							
23201	Insumos textiles adquiridos como Materia Prima							
233	Productos De papel, Carton e Impresos Adquiridos como Materia Prima							
23301	Productos De papel, Carton e Impresos Adquiridos como Materia Prima							
234	Combustibles, lubricantes, aditivos, carbón y sus Derivados aduquiridos como materia orima							
23401	Combustibles, lubricantes, aditivos, carbón y sus Derivados aduquiridos como materia orima	-	-	-	-	-	-	
237	Productos de Cuero Piel, Plasticos y Hule Adquiridos con Materia Prima							
23701	Productos de Cuero Piel, Plasticos y Hule Adquiridos con Materia Prima	-	96,186.00	96,186.00	3,635.87	3,635.87	92,550.13	4%
238	Mercancias Adquiridas para su Comercializacion							
23801	Mercancias Adquiridas para su Comercializacion	34,664,756.52	3,685,056.84	38,349,813.36	27,748,007.85	26,765,730.01	10,601,805.51	72%
239	Otros Prod Adq c/Materia Prima							
23901	Otros Prod Adq c/Materia Prima	-	-	-	-	-	-	
2400	Materiales y articulos de construcción y de reparación							
241	Productos minerales no metálicos							
24101	Productos minerales no metálicos	50,150.00	597,114.32	647,264.32	607,488.42	607,488.42	39,775.90	94%
242	Cemento y productos de concreto							
24201	Cemento y productos de concreto	14,600.00	106,193.05	120,793.05	46,030.07	46,030.07	74,762.98	38%
243	Cal, yeso y productos de yeso							
24301	Cal, yeso y productos de yeso	1,950.00	19,230.00	21,180.00	18,697.03	18,697.03	2,482.97	88%
244	Madera y productos de madera							
24401	Madera y productos de madera	13,600.00	50,665.34	64,265.34	34,757.53	34,757.53	29,507.81	54%
245	Vidrio y productos de vidrio							
24501	Vidrio y productos de vidrio	30,200.00	14,876.98	15,323.02	4,391.43	4,391.43	10,931.59	29%
246	Material eléctrico y electrónico							
24601	Material eléctrico y electrónico	675,645.16	4,976,472.64	5,652,117.80	2,417,062.08	2,208,504.42	3,235,055.72	43%
247	Articulos metálicos para la construcción							
24701	Articulos metálicos para la construcción	127,017.02	1,069,094.86	1,196,111.88	346,821.25	338,351.62	849,290.63	29%
248	Materiales complementarios							
24801	Materiales complementarios	89,646.00	1,106,215.64	1,195,861.64	178,592.37	178,135.84	1,017,269.27	15%
249	Otros materiales y articulos de construcción y reparación							
24901	Otros materiales y articulos de construcción y reparación	658,855.70	1,497,280.62	2,156,136.32	784,140.67	784,140.67	1,371,995.65	36%
2500	Productos quimicos, farmacéuticos y de laboratorio							
251	Productos quimicos básicos							

Ejercicio del Presupuesto por Partida / Descripción		Egresos Aprobado Anual (1)	Ampliaciones/ (Reducciones) (2)	Egresos Modificado Anual (3=1+2)	Egresos Devengado Acumulado (4)	Egresos Pagado Acumulado (5)	Subejercicio (6 = 3 - 4)	% Avance Anual (7= 4/3)
25101	Productos químicos básicos	290,550.00	1,574,976.24	1,865,526.24	828,495.18	802,789.04	1,037,031.06	44%
252	Fertilizantes, pesticidas y otros agroquímicos							
25201	Fertilizantes, pesticidas y otros agroquímicos	49,350.00	466,448.12	515,798.12	190,812.40	190,812.40	324,985.72	37%
253	Medicinas y productos farmacéuticos							
25301	Medicinas y productos farmacéuticos	61,115.00	329,176.31	390,291.31	177,301.39	111,301.39	212,989.92	45%
254	Mat.Accesorios y Suminis Médicos							
25401	Mat.Accesorios y Suminis Médicos	84,138.20	568,673.12	652,811.32	233,191.05	230,465.05	419,620.27	36%
255	Materiales, accesorios y suministros de laboratorio							
25501	Materiales, accesorios y suministros de laboratorio	6,772,460.86	4,319,099.61	11,091,560.47	2,362,147.59	2,285,347.41	8,729,412.88	21%
256	Fibras sintéticas, hules, plásticos y derivados							
25601	Fibras sintéticas, hules, plásticos y derivados	78,680.99	666,292.76	744,973.75	464,597.39	450,346.19	280,376.36	62%
259	Otros productos químicos							
25901	Otros productos químicos	524,000.00	2,495,032.83	3,019,032.83	2,026,038.48	1,901,228.25	992,994.35	67%
2600	Combustibles, lubricantes y aditivos							
261	Combustibles, lubricantes y aditivos							
26101	Combustibles	2,850,205.22	2,919,598.26	5,769,803.48	3,368,995.60	3,329,727.69	2,400,807.88	58%
26102	Lubricantes y aditivos	50,020.00	1,034,370.14	1,084,390.14	676,761.89	676,761.89	407,628.25	62%
262	Carbon y sus Derivados							
26201	Carbon y sus Derivados	-	-	-	-	-	-	-
2700	Vestuarios, blancos, prendas de producción y artículos deportivos							
271	Vestuario y uniformes							
27101	Vestuario y uniformes	2,668,880.00	748,203.73	3,417,083.73	2,384,417.00	2,360,555.80	1,032,666.73	70%
272	Prendas de seguridad y protección personal							
27201	Prendas de seguridad y protección personal	300,440.00	94,357.50	394,797.50	172,802.19	172,142.16	221,995.31	44%
273	Artículos deportivos							
27301	Artículos deportivos	3,353,422.62	296,707.44	3,056,715.18	545,338.82	542,568.82	2,511,376.36	18%
274	Productos Textiles							
27401	Productos Textiles	16,100.00	57,977.75	74,077.75	48,232.66	48,232.66	25,845.09	65%
275	Blancos Otros Productos Textiles, Excepto prendas de vestir							
27501	Blancos Otros Productos Textiles, Excepto prendas de vestir	9,300.00	432,705.00	442,005.00	155,898.64	155,898.64	286,106.36	35%
2800	Materiales y Suministros p/Seguridad							
282	Materiales de Seguridad Publica							
28201	Materiales de Seguridad Publica	3,750.00	-	3,750.00	-	-	3,750.00	-
2900	Herramientas, refacciones y accesorios menores							
291	Herramientas menores							
29101	Herramientas menores	114,721.30	1,595,250.29	1,709,971.59	977,994.23	967,653.26	731,977.36	57%
292	Refacciones y Accesorios Menores de Edificios							
29201	Refacciones y Accesorios Menores de Edificios	58,059.08	2,097,705.05	2,155,764.13	1,311,627.75	1,310,641.75	844,136.38	61%
293	Refacciones y Accesorios Menores de Mobiliarios y Eq de Administracion							
29301	Refacciones y Accesorios Menores de Mobiliarios y Eq de Administracion	16,152.36	135,669.09	151,821.45	50,445.98	48,945.98	101,375.47	33%
294	Refacciones y accesorios menores de equipo de computo y tecnologías de la información							
29401	Refacciones y accesorios menores de equipo de computo y tecnologías de la información	573,210.00	1,499,510.39	2,072,720.39	878,594.06	808,749.68	1,194,126.33	42%
295	Refacciones y accesorios menores de equipo e instrumental médico v de laboratorio							
29501	Refacciones y accesorios menores de equipo e instrumental médico v de laboratorio	7,075,000.00	6,882,748.17	192,251.83	162,010.32	162,010.32	30,241.51	84%

Ejercicio del Presupuesto por Partida / Descripción		Egresos Aprobado Anual	Ampliaciones/ (Reducciones)	Egresos Modificado Anual	Egresos Devengado Acumulado	Egresos Pagado Acumulado	Subejercicio	% Avance Anual
		(1)	(2)	(3=1+2)	(4)	(5)	(6 = 3 - 4)	(7= 4/3)
296	Refacciones y accesorios menores de equipo de transporte							
29601	Refacciones y accesorios menores de equipo de transporte	68,190.00	304,429.87	372,619.87	204,381.08	201,219.86	168,238.79	55%
298	Refacciones y accesorios menores de Maquinaria y otros equipos							
29801	Refacciones y accesorios menores de Maquinaria y otros equipos	64,787.00	2,582,751.81	2,647,538.81	1,938,431.06	1,938,272.35	709,107.75	73%
299	Refacciones y Accesorios Menores Otros Bienes Muebles							
29901	Refacciones y Accesorios Menores Otros Bienes Muebles	18,600.00	803,363.78	821,963.78	590,062.67	589,800.51	231,901.11	72%
Total por Capitulo 2000		75,147,837.21	39,024,220.70	114,172,057.91	63,406,647.13	61,325,784.75	50,755,410.78	56%
3000	Servicios generales							
3100	Servicios básicos							
311	Energía eléctrica							
31102	Energía Eléctrica de Escuelas	29,540,415.69	1,989,551.92	31,529,968	20,474,366.73	20,471,249.73	11,055,600.88	65%
312	Gas							
31201	Gas	328,344.00	405,813.20	734,157	443,298.24	406,848.52	290,858.96	60%
313	Agua							
31301	Agua Potable	5,707,326.88	104,237.32	5,811,564	3,246,926.41	3,246,926.41	2,564,637.79	56%
314	Telefonía tradicional							
31401	Telefonía tradicional	88,708.00	15,402.02	73,306	15,278.92	14,729.92	58,027.06	21%
315	Telefonía celular							
31501	Telefonía celular	61,758.00	24,884.00	86,642	49,739.99	49,739.99	36,902.01	57%
317	Servicios de acceso a internet, redes y procesamiento de información							
31701	Servicios de acceso a internet, redes y procesamiento de información	8,339,532.16	1,368,413.12	9,707,945	6,428,320.37	6,428,320.37	3,279,624.91	66%
318	Servicios postales y telegráficos							
31801	Servicio postal	228,928.00	159,548.95	388,477	96,761.25	95,040.48	291,715.70	25%
319	Servicios Integrales y Otros Servicios							
31901	Servicios Integrales y Otros Servicios	-	-	-	-	-	-	-
3200	Servicio de arrendamiento							
321	Arrendamiento de Terrenos							
32101	Arrendamiento de Terrenos							
322	Arrendamiento de Edificios							
32201	Arrendamiento de Edificios	153,220.00	15,638.62	168,859	116,583.90	116,583.90	52,274.72	69%
323	Arrendamiento de mobiliario y equipo de administración,							
32301	Arrendamiento de muebles, maquinaria y Equipo	24,500.00	45,047.74	69,548	38,093.82	37,599.69	31,453.92	55%
32302	Arrendamiento de Equipo y Bienes Informáticos	-	-	0	-	-	-	-
324	Arrendamiento de Equipo Inst Médico y de Laboratorio							
32401	Arrendamiento de Equipo Inst Médico y de Laboratorio	5,000.00	2,948.00	2,052	-	-	2,052.00	-
325	Arrendamiento de Eq de Transporte							
32501	Arrendamiento de Eq de Transporte	781,180.10	499,557.26	281,623	31,795.35	31,795.35	249,827.49	11%
326	Arrendamiento maquinaria, otros equipos y herramientas							
32601	Arrendamiento maquinaria, otros equipos y herramientas	26,765.10	10,361.99	37,127	28,895.61	27,155.61	8,231.48	78%
327	Arrendamiento de Activos Intangibles							
32701	Patentes, Regalias, y Otros	6,404,254.51	4,181,256.33	10,585,511	4,685,109.48	4,673,350.56	5,900,401.36	44%
328	Arrendamiento Financiero							
32801	Arrendamiento Financiero de Muebles Maquinaria y Equipo	-	-	0	-	-	-	-

Ejercicio del Presupuesto por Partida / Descripción		Egresos Aprobado Anual	Ampliaciones/ (Reducciones)	Egresos Modificado Anual	Egresos Devengado Acumulado	Egresos Pagado Acumulado	Subejercicio	% Avance Anual
		(1)	(2)	(3=1+2)	(4)	(5)	(6 = 3 - 4)	(7= 4/3)
32802	Arrend Financiero Inmuebles	-	26,776.62	26,777	-	-	26,776.62	0%
329	Otros Arrendamientos							
32901	Otros Arrendamientos	-	341,163.32	341,163	338,248.32	338,070.40	2,915.00	99%
3300	Servicios profesionales, científicos, técnicos y otros servicios							
331	Servicios legales, de contabilidad, auditorías y relacionados							
33101	Servicios legales, de contabilidad, auditorías y relacionados	685,716.00	2,364,407.93	3,050,124	1,407,726.37	1,401,694.37	1,642,397.56	46%
332	Servicios de Diseño, Arquitectura, Ingeniería y Actividades Relacionadas							
33201	Servicios Diseño, Arquitectura y Act. Relacionadas	-	-	-	-	-	-	-
333	Servicios de consultoría administrativa, procesos, técnica y en tecnologías de la información							
33301	Servicios de Informática	1,635,158.00	650,085.33	2,285,243	1,045,871.85	1,010,752.80	1,239,371.48	46%
33302	Servicios de Consultoría	-	-	0	-	-	-	-
334	Servicios de capacitación							
33401	Servicios de capacitación	1,212,000.00	905,948.59	2,117,949	1,196,842.56	1,151,851.11	921,106.03	57%
335	Servicios de Investigación Científica y Desarrollo							
33501	Servicios de Investigación Científica y Desarrollo	6,044,491.25	1,662,837.02	4,381,654	212,057.95	212,057.95	4,169,596.28	5%
336	Servicios de apoyo administrativo, traducción, fotocopiado e							
33603	Impresiones y publicaciones oficiales	8,548,829.89	1,366,692.85	9,915,523	2,183,965.49	2,133,908.14	7,731,557.25	22%
33605	Licitaciones, Convenios y Convocatorias	204,624.00	603,441.11	808,065	580,407.96	519,833.96	227,657.15	
33608	Servicio de Fotocopiado en Instalaciones	422,457.36	448,585.63	871,043	457,224.62	457,224.62	413,818.37	52%
337	Servicio de Protección y Seguridad							
33701	Servicio de Protección y Seguridad	201,000.00	299,768.16	500,768	423,543.31	413,671.93	77,224.85	85%
338	Servicios de vigilancia							
33801	Servicios de vigilancia	29,428,972.02	8,047,466.02	21,381,506	14,340,447.00	12,555,988.08	7,041,059.00	67%
339	Servicios Profesionales, científicos y técnicos integrales							
33901	Servicios Profesionales, científicos y técnicos integrales	5,385,400.00	4,904,921.37	10,290,321	4,974,177.52	4,911,977.53	5,316,143.85	48%
33902	Servicios integrales	7,692,953.42	2,560,836.08	5,132,117	4,538,803.58	4,530,823.58	593,313.76	88%
3400	Servicios financieros, bancarios y comerciales							
341	Servicios financieros y bancarios							
34101	Servicios financieros y bancarios	235,856.00	1,276,001.78	1,511,858	1,433,686.85	1,433,686.85	78,170.93	95%
343	Servicios de Recaudación, Traslado y Custodia de Valores			0			-	
34301	Servicios de Recaudación, Traslado y Custodia de Valores	56,000.00	48,961.15	7,039	-	-	7,038.85	
344	Seguro de Responsabilidad Patrim y Fianzas							
34401	Seguro de Responsabilidad Patrim y Fianzas	2,520,784.97	715,274.20	1,805,511	1,354,276.50	1,354,276.50	451,234.27	75%
345	Seguro de Bienes Patrimoniales							
34501	Seguro de Bienes Patrimoniales	36,520.00	400,557.20	437,077	400,324.74	400,324.74	36,752.46	92%
347	Fletes y maniobras							
34701	Fletes y maniobras	16,015.00	34,770.14	50,785	40,858.69	40,858.69	9,926.45	80%
348	Comisiones Por Ventas			0			-	
34801	Comisiones por venta	11,120,374.61	534,979.42	10,585,395	2,752,236.70	2,752,236.70	7,833,158.49	26%
349	Servicios Financieros Bancarios y Comerciales integrales							
34901	Servicios Financieros Bancarios y Comerciales integrales	1,219,400.00	1,196,000.00	23,400	15,682.29	15,682.29	7,717.71	67%
3500	Servicios de Instalación, Reparación, Mantenimiento y Conservación							
351	Conservación y mantenimiento menor de inmuebles							
35101	Mantenimiento y conservación de inmuebles	72,000.00	34,149,996.81	34,221,997	11,833,915.12	11,809,371.12	22,388,081.69	35%
35102	Mantenimiento y conservación de áreas deportivas	-	16,672,217.90	16,672,218	6,061,854.29	6,061,854.29	10,610,363.61	36%



Ejercicio del Presupuesto por Partida / Descripción		Egresos Aprobado Anual	Ampliaciones/ (Reducciones)	Egresos Modificado Anual	Egresos Devengado Acumulado	Egresos Pagado Acumulado	Subejercicio	% Avance Anual
		(1)	(2)	(3=1+2)	(4)	(5)	(6 = 3 - 4)	(7= 4/3)
35103	Mantenimiento y conservación de paneles escolares	3,329,216.76	838,015.31	4,167,232	2,046,817.30	2,046,817.30	2,120,414.77	49%
352	Instalación, reparación y mantenimiento de mobiliario y equipo de							
35201	Mantenimiento y conservación de mobiliario y equipo	1,234,327.00	1,555,295.97	2,789,623	421,212.52	382,209.24	2,368,410.45	15%
35202	Mantenimiento y conservación de mobiliario y equipo para	4,197,496.29	1,813,987.58	2,383,509	524,810.63	524,762.63	1,858,698.08	22%
353	Instalación, reparación y mantenimiento de equipo de computo y tecnologías de información							
35301	Instalaciones	37,210.92	5,200,020.30	5,237,231	802,724.59	802,724.59	4,434,506.63	15%
35302	Mantenimiento y conservación de bienes informáticos	13,060,306.19	2,046,988.53	15,107,295	9,695,547.33	9,656,833.49	5,411,747.39	64%
354	Instalacion Reparacion Mantenimientode Equipo Instrumental Medico y de laboratorio							
35401	Instalacion Reparacion Mantenimientode Equipo Instrumental Medico y de laboratorio	1,251,000.00	188,930.13	1,439,930	1,388,640.70	307,919.74	51,289.43	96%
355	Reparación y mantenimiento de equipo de transporte							
35501	Mantenimiento y conservacion de equipo de transporte	1,339,655.62	3,940,543.17	5,280,199	2,845,120.87	2,357,813.33	2,435,077.92	54%
356	Reparación y mantenimiento de equipo de defensa y seguridad							
35601	Reparación y mantenimiento de equipo de defensa y seguridad	-	19,820.00	19,820	6,600.00	6,600.00	13,220.00	33%
357	Instalación, reparación y mantenimiento de maquinaria, otros equipos y herramientas							
35701	Mantenimiento y conservación de maquinaria y equipo	1,854,000.00	1,512,911.03	3,366,911	2,447,644.12	2,415,547.31	919,266.91	73%
358	Servicios de limpieza y manejo de desechos							
35801	Servicios de limpieza y manejo de desechos	23,994,533.08	5,448,338.64	18,546,194	11,925,629.85	9,512,299.96	6,620,564.59	64%
359	Servicio de Jardinería y Fumigacion							
35901	Servicio de Jardinería y Fumigacion	1,631,801.00	141,244.80	1,490,556	448,843.87	373,859.47	1,041,712.33	30%
3600	Servicios de comunicación social y publicidad							
361	Difusión por radio, televisión n y otros medios de mensajes sobre							
36101	Difusión por radio, televisión y otros medios de mensajes sobre	-	2,003.63	2,004	2,003.63	2,003.63	-	100%
362	Difusión por radio, televisión y otros medios de mensajes							
36201	Difusión por radio, televisión y otros medios de mensajes	3,965,732.00	377,500.31	4,343,232	2,281,205.78	2,085,607.23	2,062,026.53	53%
363	Servicios de Creatividad, Preproducción y Producción de Publicidad, excepto Internet							
36301	Servicios de Creatividad, Preproducción y Producción de Publicidad, excepto Internet	-	408,740.00	408,740	407,410.00	407,410.00	1,330.00	100%
364	Servicios de Revelado de Fotografias							
36304	Servicios de Revelado de Fotografias	-	-	-	-	-	-	-
366	Servicios de Creación y Difusión de Contenido Exclusivamente a través de Internet							
36601	Servicios de Creación Y Difusión de Contenido Exclusivamente a través de Internet	-	-	0	-	-	-	-
369	Otros servicios de información							
36901	Otros servicios de información	-	5,920.00	5,920	5,916.00	5,916.00	4.00	100%
3700	Servicios de traslado y viáticos							
371	Pasajes aéreos							
37101	Pasajes aéreos	1,192,149.80	2,173,567.64	3,365,717	2,182,681.58	2,154,539.58	1,183,035.86	65%
372	Pasajes terrestres							
37201	Pasajes terrestres nacionales para labores en campo y de	413,800.00	134,692.64	548,493	252,534.17	248,686.97	295,958.47	46%
373	Pasajes Marítimos							
37301	Pasajes Marítimos	-	-	0	-	-	-	-

Ejercicio del Presupuesto por Partida / Descripción		Egresos Aprobado Anual	Ampliaciones/ (Reducciones)	Egresos Modificado Anual	Egresos Devengado Acumulado	Egresos Pagado Acumulado	Subejercicio	% Avance Anual
		(1)	(2)	(3=1+2)	(4)	(5)	(6 = 3 - 4)	(7= 4/3)
375	Viáticos en el país							
37501	Viáticos en el país	7,736,386.78	568,898.29	8,305,285	2,553,377.70	2,483,351.68	5,751,907.37	31%
37502	Gastos de Camino	109,800.00	47,408.82	157,209	32,216.25	32,216.25	124,992.57	20%
376	Viáticos en el extranjero							
37601	Viáticos en el extranjero	-	723,058.26	723,058	213,467.79	213,467.79	509,590.47	30%
378	Servicios integrales de traslado y viáticos							
37801	Servicios integrales de traslado y viáticos	-	88,847.88	88,848	-	-	88,847.88	0%
379	Otros Servicios de Traslado y Hospedaje							
37901	Cuotas	148,631.00	303,632.96	452,264	212,463.60	211,201.60	239,800.36	47%
3800	Servicios oficiales							
381	Gastos de ceremonial							
38101	Gastos de ceremonial	3,055,261.00	1,552,843.05	4,608,104	1,561,221.53	1,532,215.81	3,046,882.52	34%
382	Gastos de orden social y cultural							
38201	Gastos de orden social	-	15,536.00	15,536	12,066.00	12,066.00	3,470.00	78%
383	Congresos y convenciones							
38301	Congresos y convenciones	803,121.00	907,086.51	1,710,208	955,530.83	937,730.83	754,676.68	56%
384	Exposiciones			0			-	
38401	Exposiciones	-	-	0	-	-	-	
385	Gastos de Representacion			0			-	
38501	Gastos de Atencion y Promocion	-	1,074.94	1,075	-	-	1,074.94	
3900	Otros Servicios Generales			0				
392	Impuestos y Derechos							
39201	Impuestos y Derechos	6,631,752.20	4,496,576.01	11,128,328	892,256.34	891,667.34	10,236,071.87	8%
393	Impuestos y Derechos de Importacion							
39301	Impuestos y Derechos de Importacion	-	-	0	-	-	-	
395	Penas, Multas, Accesorios y Actualizaciones							
39501	Penas, Multas, Accesorios y Actualizaciones	-	3,590.00	3,590	3,154.35	3,154.35	435.65	
398	Imp S/Nomina y otros derivan de la Relación Laboral							
39801	Imp S/Nomina y otros derivan de la Relación Laboral	23,000,000.00	1,500,000.00	21,500,000	14,413,496.87	14,413,496.87	7,086,503.13	67%
399	Otros Servicios Generales							
39902	Gastos de la Casa de Gobierno		0		-	-		
	Total por Capitulo 3000	227,414,665.50	75,675,757.12	303,090,422.72	149,781,915.96	143,127,605.17	153,308,506.74	49%
4000	Transferencias, asignaciones, subsidios y otras ayudas							
4400	Ayudas sociales							
441	Ayudas Sociales a Personas							
44101	Ayudas Sociales a Personas	-	242,167.50	242,167.50	100,610.00	69,100.00	141,557.50	42%
44105	Gastos por servicio de Traslados	-	50,000.00	50,000.00	35,000.00	35,000.00	15,000.00	70%
44106	Premios, Recompensas, Pensiones de Gracias y Pensión	-	-	-	-	-	-	
442	Becas y otras ayudas para programas de capacitación							
44203	Becas de Educación Media y Superior	21,255,392.60	3,418,280.15	24,673,672.75	12,419,290.61	12,402,338.44	12,254,382.14	50%
443	Ayudas Sociales a Instituciones de Enseñanza							
44301	Ayudas Sociales a Instituciones de Enseñanza	-	-	-	-	-	-	
444	Ayudas sociales a actividades científicas o académicas							
44402	Apoyos a la Investigación Científica y Tecnológica De Instituciones	-	-	-	-	-	-	
445	Ayudas Sociales a Instituciones Sin Fines de Lucro							
44501	Ayudas Sociales a Instituciones Sin Fines de Lucro	-	-	-	-	-	-	

Ejercicio del Presupuesto por Partida / Descripción		Egresos Aprobado Anual	Ampliaciones/ (Reducciones)	Egresos Modificado Anual	Egresos Devengado Acumulado	Egresos Pagado Acumulado	Subejercicio	% Avance Anual
		(1)	(2)	(3=1+2)	(4)	(5)	(6 = 3 - 4)	(7= 4/3)
44502	Aportaciones para cubrir convenios con Organizaciones	398,850.00	-	398,850.00	299,137.50	299,137.50	99,712.50	75%
4800	Donativos			-				
481	Donativos a Inatituciones sin Fines de Lucro							
48101	Donativos a Inatituciones sin Fines de Lucro							
	Total por Capitulo 4000	21,654,242.60	3,710,447.65	25,364,690.25	12,854,038.11	12,805,575.94	12,510,652.14	51%
5000	Bienes muebles, inmuebles e intangibles							
5100	Mobiliario y equipo de administración							
511	Muebles de oficina y estantería							
51101	Muebles de oficina y estantería	-	123,118.71	123,118.71	59,778.38	52,578.38	63,340.33	49%
512	Muebles excepto de Oficina y Estantería							
51201	Muebles excepto de Oficina y Estantería	-	-	-	-	-	-	
513	Bienes artísticos, culturales y científicos							
51301	Bienes artísticos, culturales y científicos			-			-	
515	Equipo de cómputo y de tecnologías de la información							
51501	Equipo de cómputo y de tecnologías de la información	103,200.00	21,540,188.16	21,643,388.16	5,728,462.87	5,632,522.07	15,914,925.29	26%
519	Otros mobiliarios y equipo de administración							
51901	Otros mobiliarios y equipo de administración	4,000.00	1,705,354.61	1,709,354.61	1,482,579.63	1,271,902.50	226,774.98	87%
51902	Mobiliario y equipo para escuelas, laboratorios y talleres	-	13,638,350.45	13,638,350.45	5,479,357.26	3,638,729.21	8,158,993.19	40%
5200	Mobiliario y equipo educacional y recreativo							
521	Equipos y aparatos audiovisuales							
52101	Equipos y aparatos audiovisuales	175,000.00	989,204.94	1,164,204.94	680,011.23	639,759.23	484,193.71	58%
522	Aparatos Deportivos							
52201	Aparatos Deportivos	-	32,971.84	32,971.84	10,351.84	10,351.84	22,620.00	31%
523	Cámaras fotográficas y de video							
52301	Cámaras fotográficas y de video	-	73,265.61	73,265.61	57,076.92	57,076.92	16,188.69	78%
529	Otros Mob y Eq Educa.Re							
52901	Otros Mob y Eq Educa.Re	-	11,520.00	11,520.00	-	-	11,520.00	0%
5300	Equipo e Instrumental Medico de Laboratorio							
531	Equipo médico y de laboratorio							
53101	Equipo Médico y de Laboratorio	-	6,152,696.60	6,152,696.60	5,238,793.55	5,146,425.55	913,903.05	85%
532	Instrumental Méd y Laboratorio							
53201	Instrumental Méd y Laboratorio	-	-	-	-	-	-	
5400	Vehiculos y Equipo Transporte							
541	Vehiculos y Equipo Terrestre							
54101	Automóviles y Camiones	-	3,848,958.00	3,848,958.00	1,905,255.00	0.01	1,943,703.00	50%
542	Carrocerías y remolques							
54201	Carrocerías y remolques	-	-	-	-	-	-	
543	Equipo aeroespacial							
54301	Equipo aeroespacial	-	-	-	-	-	-	
549	Otros Equipos de Transporte							
54901	Otros Equipos de Transporte	-	-	-	-	-	-	
5600	Maquinaria, otros equipos y herramientas							
561	Maquinaria y equipo agropecuario							
56101	Maquinaria y equipo agropecuario	150,000.00	166,845.06	316,845.06	156,026.90	156,026.90	160,818.16	49%
562	Maquinaria y equipo industrial							
56201	Maquinaria y equipo industrial	30,885.00	6,040,292.06	6,071,177.06	430,786.91	430,786.91	5,640,390.15	7%

Ejercicio del Presupuesto por Partida / Descripción		Egresos Aprobado Anual	Ampliaciones/ (Reducciones)	Egresos Modificado Anual	Egresos Devengado Acumulado	Egresos Pagado Acumulado	Subejercicio	% Avance Anual
		(1)	(2)	(3=1+2)	(4)	(5)	(6 = 3 - 4)	(7= 4/3)
563	Maquinaria y Equipo de Construccion							
56301	Maquinaria y Equipo de Construccion	-	-	-	-	-	-	
564	Sistemas de aire acondicionado, calefacción y refrigeración							
56401	Sistemas de aire acondicionado, calefacción y refrigeración	14,300.00	6,060,500.00	6,074,800.00	11,325.86	11,325.86	6,063,474.14	0%
565	Equipo de comunicación y telecomunicación							
56501	Equipo de comunicación y telecomunicación	-	64,853.42	64,853.42	48,186.88	48,186.88	16,666.54	74%
566	Equipos De Generación Eléctrica, Aparatos Y Accesorios							
56601	Equipos De Generación Eléctrica, Aparatos Y Accesorios	-	35,162.33	35,162.33	35,062.33	35,062.33	100.00	100%
567	Herramientas y Máquinas-Herram							
56701	Herramientas	23,000.00	1,195,296.90	1,218,296.90	1,020,674.57	1,020,674.57	197,622.33	84%
56702	Refacciones y Acces May	-	-	-	-	-	-	
569	Otros Equipos							
56901	Bienes Muebles por Arrendamiento Financiero	-	-	-	-	-	-	
56902	Otros Bienes Muebles Por Arrendamiento Financiero	-	-	-	-	-	-	
578	Arboles y Plantas							
57801	Arboles y Plantas							
579	Otros Activos Biológicos							
57901	Otros activos biológicos	-	-	-	-	-	-	
5800	Bienes Inmuebles							
581	Terrenos							
58101	Terrenos	-	-	-	-	-	-	
583	Edificios y Locales							
58301	Edificios y Locales	-	-	-	-	-	-	
5900	Activos Intangibles							
591	Software							
59101	Software	-	10,000.19	10,000.19	-	-	10,000.19	0%
592	Patentes							
59201	Patentes	-	-	-	-	-	-	
593	Marcas							
59301	Marcas	-	-	-	-	-	-	
594	Derechos							
59401	Derechos	-	-	-	-	-	-	
597	Licencias Informaticas e Intelectuales							
59701	Licencias Informaticas e Intelectuales	-	-	-	-	-	-	
	<b>Total por Capitulo 5000</b>	<b>500,385.00</b>	<b>61,688,578.88</b>	<b>62,188,963.88</b>	<b>22,343,730.13</b>	<b>18,151,409.16</b>	<b>39,845,233.75</b>	<b>36%</b>
6000	Inversión Pública							
6200	Obra pública en bienes propios							
622	Edificación no habitacional							
62201	Construcción	-	22,075.33	22,075.33	22,075.33	22,075.33	-	100%
62202	Ampliación	-	2,258,066.96	2,258,066.96	2,213,639.96	2,213,639.96	44,427.00	98%
62203	Remodelación y Rehabil	-	26,500,479.84	26,500,479.84	10,718,468.93	10,718,468.93	15,782,010.91	40%
62204	Conservación y mantenimiento	-	-	-	-	-	-	
62205	Equipamiento	-	-	-	-	-	-	
	<b>Total por Capitulo 6000</b>	<b>-</b>	<b>28,780,622.13</b>	<b>28,780,622.13</b>	<b>12,954,184.22</b>	<b>12,954,184.22</b>	<b>15,826,437.91</b>	<b>45%</b>
7000	Inversiones Financieras y Otras Provisiones							
7900	Provision para Contingencias y Otras Erogaciones							


Ejercicio del Presupuesto por Partida / Descripción		Egresos Aprobado Anual (1)	Ampliaciones/ (Reducciones) (2)	Egresos Modificado Anual (3=1+2)	Egresos Devengado Acumulado (4)	Egresos Pagado Acumulado (5)	Subejercicio (6 = 3 - 4)	% Avance Anual (7= 4/3)
799	Otras Erogaciones Especiales							
79901	Erogaciones Contingentes	94,269,059.58	- 80,704,602.19	13,564,457.39	-	-	13,564,457.39	0%
	Total por Capítulo 7000	94,269,059.58	- 80,704,602.19	13,564,457.39	-	-	13,564,457.39	0%
	...							
	Total del Gasto	\$ 1,420,116,626.31	\$ 114,872,103.34	\$ 1,534,988,729.65	\$ 910,817,777.86	\$ 897,841,821.53	\$ 624,170,951.79	59%


  
Mtra. Gladys Guadalupe Peralta Rodríguez  
Directora de Recursos Financieros

  
Dr. Rodolfo Valenzuela Reynaga  
Vicerrector Administrativo

**Instituto Tecnológico de Sonora**  
**Estado Analítico del Ejercicio de Presupuesto de Egresos- Detallado – LDF**  
**(Clasificación de Servicios Personales por Categoría)**  
**Del 01 de Enero al 30 de Septiembre de 2023**  
**(PESOS)**


Concepto (c)	Egresos					Subejercicio (e)
	Aprobado (d)	Ampliaciones/ (Reducciones)	Modificado	Devengado	Pagado	
I. Gasto No Etiquetado (I=A+B+C+D+E+F)	991,098,011.69	- 6,698,818.31	984,399,193.38	649,477,262.29	649,477,262.29	334,921,931.09
A. Personal Administrativo y de Servicio Público	357,236,873.19	- 5,978,707.19	351,258,166.00	233,936,528.88	233,936,528.88	117,321,637.12
B. Magisterio	633,861,138.50	- 720,111.12	633,141,027.38	415,540,733.41	415,540,733.41	217,600,293.97
C. Servicios de Salud (C=c1+c2)						
c1) Personal Administrativo						
c2) Personal Médico, Paramédico y afin						
D. Seguridad Pública						
E. Gastos asociados a la implementación de nuevas leyes federales o reformas a las mismas (E = e1 + e2)						
e1) Nombre del Programa o Ley 1						
e2) Nombre del Programa o Ley 2						
F. Sentencias laborales definitivas						
II. Gasto Etiquetado (II=A+B+C+D+E+F)	10,032,424.63	- 6,604,102.64	3,428,321.99			3,428,321.99
A. Personal Administrativo y de Servicio Público						3,428,321.99
B. Magisterio	10,032,424.63	- 6,604,102.64	3,428,321.99			
C. Servicios de Salud (C=c1+c2)						
c1) Personal Administrativo						
c2) Personal Médico, Paramédico y afin						
D. Seguridad Pública						
E. Gastos asociados a la implementación de nuevas leyes federales o reformas a las mismas (E = e1 + e2)						
e1) Nombre del Programa o Ley 1						
e2) Nombre del Programa o Ley 2						
F. Sentencias laborales definitivas						
III. Total del Gasto en Servicios Personales (III = I + II)	1,001,130,436.32	- 13,302,920.95	987,827,515.37	649,477,262.29	649,477,262.29	338,350,253.08


  
Mtra. Gladys Guadalupe Peralta Rodríguez  
Directora de Recursos Financieros

  
Dr. Rodolfo Valenzuela Reynaga  
Vicerrector Administrativo

**Instituto Tecnológico de Sonora**  
**Conciliación entre los Egresos Presupuestarios y los Gastos Contables**  
**Al 30 de Septiembre de 2023**  
**(Pesos)**

<b>1. Total de Egresos Presupuestarios</b>		<b>910,817,777.86</b>
<b>2. Menos Egresos Presupuestarios No Contables</b>		<b>35,297,914.35</b>
Materias Primas y Materiales de Producción y Comercialización		
Materiales y Suministros		
Mobiliario y Equipo de Administración	12,750,178.14	
Mobiliario y Equipo Educacional y Recreativo	747,439.99	
Equipo e Instrumental Médico y de Laboratorio	5,238,793.55	
Vehículos y Equipo de Transporte	1,905,255.00	
Equipo de Defensa y Seguridad		
Maquinaria, Otros Equipos y Herramientas	1,702,063.45	
Activos Biológicos		
Bienes Inmuebles		
Activos Intangibles		
Obra Pública en Bienes de Dominio Público		
Obra Pública en Bienes Propios	12,954,184.22	
Acciones y Participaciones de Capital		
Compra de Títulos y Valores		
Concesión de Préstamos		
Inversiones en Fideicomisos, Mandatos y Otros Análogos		
Provisiones para Contingencias y Otras Erogaciones Especiales		
Armonización de la Deuda Pública		
Adeudos de Ejercicios Fiscales Anteriores (ADEFAS)		
Otros Egresos Presupuestales No Contables		
<b>3. Más Gastos Contables No Presupuestarios</b>		<b>53,506,755.19</b>
Estimaciones, Depreciaciones, Deterioros, Obsolescencia y Amortizaciones	52,830,943.63	
Provisiones		
Disminución de Inventarios	290,214.90	
Otros Gastos	385,596.66	
Inversión Pública no Capitalizable		
Materiales y Suministros		
Otros Gastos Contables No Presupuestales		
<b>4. Total de Gasto Contable (4= 1 - 2 + 3)</b>		<b>929,026,618.70</b>

  
Mtra. Gladys Guadalupe Peralta Rodríguez  
Directora de Recursos Financieros


  
Dr. Rodolfo Valenzuela Reynaga  
Vicerrector Administrativo


**Instituto Tecnológico de Sonora**  
**Endeudamiento Neto**  
 Del 01 de Enero al 30 de Septiembre de 2023  
 (pesos)

Identificación del crédito o Instrumento	Contratación / Colocación	Amortización	Endeudamiento Neto
	A	B	C=A-B
<b>Créditos Bancarios</b>			
1			
2			
3			
4			
5			
6			
7			
8			
9			
10			
<b>Total Créditos Bancarios</b>	0.00	0.00	0.00
<b>Otros Instrumentos de Deuda</b>			
1			
2			
3			
4			
5			
6			
7			
8			
9			
10			
<b>Total Otros Instrumentos de Deuda</b>	0.00	0.00	0.00
<b>TOTAL</b>	<b>0.00</b>	<b>0.00</b>	<b>0.00</b>

"Bajo protesta de decir verdad declaramos que los Estados Financieros y sus Notas, son razonablemente correctos y son responsabilidad del emisor"

"Nada que informar en este Apartado".

  
 Mtra. Gladys Guadalupe Peralta Rodríguez  
 Directora de Recursos Financieros

  
 Dr. Rodolfo Valenzuela Reynaga  
 Vicerrector Administrativo




**Instituto Tecnológico de Sonora**  
**Intereses de la Deuda**  
 Del 01 de Enero al 30 de Septiembre de 2023

Identificación del crédito o Instrumento	Devengado	Pagado
<b>Créditos Bancarios</b>		
1		
2		
3		
4		
5		
6		
7		
8		
9		
10		
<b>Total de Intereses Créditos Bancarios</b>	<b>0.00</b>	<b>0.00</b>
<b>Otros Instrumentos de Deuda</b>		
1		
2		
3		
4		
5		
6		
7		
8		
9		
10		
<b>Total Intereses Otros Instrumentos de Deuda</b>	<b>0.00</b>	<b>0.00</b>
<b>TOTAL</b>	<b>0.00</b>	<b>0.00</b>

"Bajo protesta de decir verdad declaramos que los Estados Financieros y sus Notas, son razonablemente correctos y son responsabilidad del emisor"

**"Nada que informar en este Apartado".**

  
 Mtra. Gladys Guadalupe Peralta Rodríguez  
 Directora de Recursos Financieros

  
 Dr. Rodolfo Valenzuela Reynaga  
 Vicerrector Administrativo



INSTITUTO TECNOLÓGICO DE SONORA  
Educar para Trascender

**Instituto Tecnológico de Sonora**

5 de Febrero No. 818 sur

T. (644) 410-09-00


C.P. 85000 Ciudad Obregón, Sonora, México.


[www.itson.mx](http://www.itson.mx)

### III. INFORMACIÓN PROGRAMÁTICA

**Instituto Tecnológico de Sonora**  
**Gasto Por Categoría Programática**  
 Del 01 de Enero al 30 de Septiembre de 2023  
 (PESOS)

Concepto	Egresos Aprobado Anual (1)	Ampliaciones/ (Reducciones) (2)	Egresos Modificado Anual (3=1+2)	Egresos Devengado Anual (4)	Egresos Pagado Anual (5)	Subejercicio (6 = 3 - 4)
<b>Programas</b>						
<b>Subsidios: Sector Social y Privado o Estados y Municipios</b>	0	0	0	0	0	0
Sujetos a Reglas de Operación			0			0
Otros Subsidios			0			0
<b>Desempeño de las Funciones:</b>	<b>1,420,116,626</b>	<b>114,872,103</b>	<b>1,534,988,730</b>	<b>910,817,778</b>	<b>897,841,822</b>	<b>624,170,952</b>
Prestación de Servicios Públicos	1,420,116,626	114,872,103	1,534,988,730	910,817,778	897,841,822	624,170,952
Provisión de Bienes Públicos			0			0
Planeación, Seguimiento y Evaluación de Políticas Públicas			0			0
Promoción y Fomento			0			0
Regulación y Supervisión			0			0
Funciones de las Fuerzas Armadas (Únicamente el Gobierno Federal)			0			0
Específicos			0			0
Proyectos de Inversión			0			0
<b>Administrativos y de Apoyos</b>	0	0	0	0	0	0
Apoyo al Proceso Presupuestario y para Mejorar la Eficiencia Institucional			0			0
Apoyo a la Función Pública y al Mejoramiento de la Gestión			0			0
Operaciones Ajenas			0			0
<b>Compromisos</b>	0	0	0	0	0	0
Obligaciones de Cumplimiento de Resolución Jurisdiccional			0			0
Desastres Naturales			0			0
<b>Obligaciones</b>	0	0	0	0	0	0
Pensiones y Jubilaciones			0			0
Aportaciones a la Seguridad Social			0			0
Aportaciones a Fondos de Estabilización			0			0
Aportaciones a Fondos de Inversión y Reestructura de Pensiones			0			0
<b>Programas de gasto Federalizado ( Gobierno Federal)</b>	0	0	0	0	0	0
Gasto Federalizado			0			0
<b>Participaciones a Entidades Federativas y Municipios</b>			0			0
<b>Costo Financiero, Deuda o Apoyo a Deudores y Ahorradores de la Banca</b>			0			0
<b>Adeudos de Ejercicios Fiscales Anteriores</b>			0			0
<b>Total del Gasto</b>	<b>1,420,116,626</b>	<b>114,872,103</b>	<b>1,534,988,730</b>	<b>910,817,778</b>	<b>897,841,822</b>	<b>624,170,952</b>

  
 Mtra. Gladys Guadalupe Peralta Rodríguez  
 Directora de Recursos Financieros

  
 Dr. Rodolfo Valenzuela Reynaga  
 Vicerrector Administrativo

**Instituto Tecnológico de Sonora**  
**Gastos por proyectos de Inversión**  
**Del 01 de Enero al 30 de Septiembre de 2023**

GASTO DE INVERSION EJERCIDO:		12,954,184.22
NOMBRE DEL PROYECTO	MONTO EROGADO	ORIGEN DEL RECURSO*
TERMINACION DE LABORATORIO INTEGRAL DE INGENIERIA, UNIDAD NAVOJOA, CAMPUS SUR.	22,075.33	Ingresos Propios
ADECUACIONES Y MEJORAS EDIFICIO H, UNIDAD OBREGÓN, CAMPUS CENTRO.	1,168,180.38	Recurso Federal
ADECUACIONES Y MEJORAS EDIFICIO DE AULAS AG-100, UNIDAD GUAYMAS.	1,134,746.82	Recurso Federal
INGENIERIAS PARA PROYECTOS FAM 2023	444,541.00	Ingresos Propios
ADECUACIONES Y MEJORAS DEL LABORATORIO LV-700, UNIDAD OBREGÓN, CAMPUS NÁINARI.	3,179,001.89	Recurso Federal
ADECUACIONES Y MEJORAS DEL EDIFICIO AM-100, UNIDAD NAVOJOA, CAMPUS SUR.	3,078,186.25	Recurso Federal
ADECUACIONES Y MEJORAS DEL EDIFICIO AG-200, UNIDAD GUAYMAS, CAMPUS GUAYMAS.	3,927,452.55	Recurso Federal


\* Se deberán informar con todas las fuentes del recurso.

Ya sean obras con Recurso Federal, Recurso Estatal e Ingresos Propios del ente Público.

"Bajo protesta de decir verdad declaramos que los Estados Financieros y sus Notas, son razonablemente correctos y son responsabilidad del emisor"



Mtro. Rodolfo Manuel Tamayo Cuevas  
 Director de Recursos Materiales y Servicios Generales



Dr. Rodolfo Valenzuela Reynaga  
 Vicerrector Administrativo



Gobierno del Estado de Sonora

GOBIERNO DEL ESTADO DE SONORA

ETCA-III-04

INFORME DE AVANCE PROGRAMÁTICO 2023  
PROGRAMA OPERATIVO ANUAL

TRIMESTRE: TERCERO

CLAVE	NOMBRE DEL INDICADOR	UNID. MEDIDA	TIPO META	VAL. ACUM.	DATOS	PROGRAMADO ORIGINAL					MODIFICADO					REALIZADO				% DE AVANCE TRIMESTRAL
						PRIMERO	SEGUNDO	TERCERO	CUARTO	ANUAL	PRIMERO	SEGUNDO	TERCERO	CUARTO	ANUAL	PRIMERO	SEGUNDO	TERCERO	CUARTO	

DEPENDENCIA / ENTIDAD 00 INSTITUTO TECNOLÓGICO DE SONORA

UNIDAD ADMINISTRATIVA 001 RECTORÍA

E101E05	OPERACIÓN Y DESARROLLO DEL INSTITUTO TECNOLÓGICO DE SONORA																			
113	EDUCACIÓN SUPERIOR UNIVERSITARIA.																			
	NÚMERO DE NUEVOS PROGRAMAS EDUCATIVOS	PROGRAMA	A	NO	MET	0.00	0.00	0.00	4.00	4.00	0.00	0.00	0.00	4.00	4.00	0.00	0.00	0.00	0.00	0.00%
					NUM	0.00	0.00	0.00	4.00	4.00	0.00	0.00	0.00	4.00	4.00	0.00	0.00	0.00	0.00	
					DEN															

EVALUACIÓN CUALITATIVA

EN ESTE PERIODO NO ESTÁ PROGRAMADO EL REPORTE DE ESTE INDICADOR

252	VINCULACIÓN CON SECTORES DE LA SOCIEDAD																			
	POBLACION ATENDIDA EN CURSOS DE EDUCACION CONTINUA	PERSONA	A	SI	MET	920.00	780.00	870.00	930.00	3500.00	920.00	780.00	870.00	930.00	3500.00	1723.00	1285.00	1395.00	0.00	160.34%
					NUM	920.00	780.00	870.00	930.00	3500.00	920.00	780.00	870.00	930.00	3500.00	1723.00	1285.00	1395.00	0.00	
					DEN															

EVALUACIÓN CUALITATIVA

EN ESTE TRIMESTRE SE INCREMENTÓ LA POBLACION ATENDIDA EN CURSOS DE IDIOMAS, ASI COMO LA DEMANDA DE CAPACITACION POR PARTE DE LAS EMPRESAS.

287	COORDINACIÓN ADMINISTRATIVA																			
	INDICE DE SATISFACCION DE LOS USUARIOS RESPECTO A LOS SERVICIOS	COMUNIDAD	A	NO	MET	0.00	90.00	0.00	90.00	90.00	0.00	90.00	0.00	90.00	90.00	0.00	96.57	0.00	0.00	0.00%
					NUM	0.00	90.00	0.00	90.00	90.00	0.00	90.00	0.00	90.00	90.00	0.00	96.57	0.00	0.00	
					DEN															

EVALUACIÓN CUALITATIVA

EN ESTE PERIODO NO ESTÁ PROGRAMADO EL REPORTE DE ESTE INDICADOR

113	EDUCACIÓN SUPERIOR UNIVERSITARIA.																			
	PORCENTAJE DE PROGRAMAS EDUCATIVOS DE CALIDAD	PROGRAMA	P	NO	MET	0.00%	0.00%	0.00%	93.62%	93.62%	0.00%	0.00%	0.00%	93.62%	93.62%	0.00%	0.00%	0.00%	0.00%	0.00%
					NUM	0.00	0.00	0.00	44.00	44.00	0.00	0.00	0.00	44.00	44.00	0.00	0.00	0.00	0.00	
					DEN	0.00	0.00	0.00	47.00	47.00	0.00	0.00	0.00	47.00	47.00	0.00	0.00	0.00	0.00	

EVALUACIÓN CUALITATIVA

EN ESTE PERIODO NO ESTÁ PROGRAMADO EL REPORTE DE ESTE INDICADOR

252	VINCULACIÓN CON SECTORES DE LA SOCIEDAD																			
	NÚMERO DE ACTIVIDADES CULTURALES Y ARTISTICAS EMPRENDEDAS PARA LA DIFUSION DE LA CULTURA.	ACTIVIDADES	A	SI	MET	38.00	12.00	23.00	18.00	91.00	38.00	12.00	23.00	18.00	91.00	51.00	20.00	42.00	0.00	182.60%
					NUM	38.00	12.00	23.00	18.00	91.00	38.00	12.00	23.00	18.00	91.00	51.00	20.00	42.00	0.00	
					DEN															

EVALUACIÓN CUALITATIVA

EN ESTE PERIODO SE CONTÓ CON LA PROGRAMACION DE VISITAS GUIADAS A LA EXPOSICION VIGENTE EN GALERIA DE ARTE ITSON, ASI COMO LA REACTIVACION DE PRESENTACIONES DE LOS GRUPOS ARTISTICOS DE MUSICA DENTRO DE LA AGENDA CULTURAL Y GRUPOS ATENDIDOS EN EL CURSO "ATENCIÓN A LA DIVERSIDAD CULTURAL"

287	COORDINACIÓN ADMINISTRATIVA																			
	PORCENTAJE DE CUMPLIMIENTO DEL PLAN DE INFRAESTRUCTURA FISICA INSTITUCIONAL	OBRA	P	NO	MET	0.00%	0.00%	0.00%	100%	100%	0.00%	0.00%	0.00%	100%	100%	0.00%	0.00%	0.00%	0.00%	0.00%
					NUM	0.00	0.00	0.00	2.00	2.00	0.00	0.00	0.00	2.00	2.00	0.00	0.00	0.00	0.00	
					DEN	0.00	0.00	0.00	2.00	2.00	0.00	0.00	0.00	2.00	2.00	0.00	0.00	0.00	0.00	

EVALUACIÓN CUALITATIVA

EN ESTE PERIODO NO ESTÁ PROGRAMADO EL REPORTE DE ESTE INDICADOR



GOBIERNO DEL ESTADO DE SONORA

ETCA-III-04

INFORME DE AVANCE PROGRAMÁTICO 2023  
PROGRAMA OPERATIVO ANUAL

TRIMESTRE: TERCERO

Gobierno del Estado de Sonora

CLAVE	NOMBRE DEL INDICADOR	UNI. MEDIDA	TIPO META	VAL. ACUM.	DATOS	PROGRAMADO ORIGINAL					MODIFICADO					REALIZADO				% DE AVANCE TRIMESTRAL
						PRIMERO	SEGUNDO	TERCERO	CUARTO	ANUAL	PRIMERO	SEGUNDO	TERCERO	CUARTO	ANUAL	PRIMERO	SEGUNDO	TERCERO	CUARTO	

DEPENDENCIA / ENTIDAD 00 INSTITUTO TECNOLÓGICO DE SONORA

113	EDUCACIÓN SUPERIOR UNIVERSITARIA.	PROFESOR	P	NO	MET	0.00%	82.27%	0.00%	82.27%	82.27%	0.00%	82.27%	0.00%	82.27%	82.27%	0.00%	83.03%	0.00%	0.00%	0.00%	
	PORCENTAJE DE PROFESORES DE TIEMPO COMPLETO CON PERFIL PRODEP				NUM	0.00	181.00	0.00	181.00	181.00	0.00	181.00	0.00	181.00	181.00	0.00	181.00	0.00	0.00		
					DEN	0.00	220.00	0.00	220.00	220.00	0.00	220.00	0.00	220.00	220.00	0.00	218.00	0.00	0.00		

EVALUACIÓN CUALITATIVA  
EN ESTE PERIODO NO ESTÁ PROGRAMADO EL REPORTE DE ESTE INDICADOR

252	VINCULACIÓN CON SECTORES DE LA SOCIEDAD	CURSO	A	SI	MET	152.00	162.00	249.00	159.00	732.00	162.00	162.00	249.00	159.00	732.00	257.00	274.00	500.00	0.00	200.80%	
	NÚMERO DE CURSOS DEPORTIVOS				NUM	162.00	162.00	249.00	159.00	732.00	162.00	162.00	249.00	159.00	732.00	257.00	274.00	500.00	0.00		
					DEN																

EVALUACIÓN CUALITATIVA  
EN EL TERCER TRIMESTRE SE SUPERÓ LA META ESTABLECIDA DEBIDO AL INCREMENTO EN LA DEMANDA DE LA COMUNIDAD, POR LO CUAL SE ABRIERON NUEVOS HORARIOS DE SERVICIO, REALIZANDO EN JULIO 170 CURSOS DEPORTIVOS, EN AGOSTO 171 Y EN SEPTIEMBRE 159.

287	COORDINACIÓN ADMINISTRATIVA	ACCIÓN	P	NO	MET	73.53%	97.06%	97.06%	88.24%	88.24%	73.53%	97.06%	97.06%	88.24%	88.24%	88.24%	73.53%	97.06%	0.00%	100.00%	
	PORCENTAJE DE CUMPLIMIENTO DE PLAN DE MANTENIMIENTO PREVENTIVO DE INFRAESTRUCTURA				NUM	25.00	33.00	33.00	30.00	30.00	25.00	33.00	33.00	30.00	30.00	30.00	25.00	33.00	0.00		
					DEN	34.00	34.00	34.00	34.00	34.00	34.00	34.00	34.00	34.00	34.00	34.00	34.00	34.00	34.00		0.00

EVALUACIÓN CUALITATIVA  
EN EL PERIODO SE REALIZARON LAS ACTIVIDADES PROGRAMADAS DE MANTENIMIENTO, COMO EL MANTENIMIENTO DE VEHICULOS OFICIALES, PODA DE ÁRBOLES, FUMIGACIÓN Y CONTROL DE TERMINAS, IMPERMEABILIZACIÓN, MANTENIMIENTO DE TRANSFORMADORES, BOMBAS, MOTORES, SISTEMAS DE ILUMINACIÓN EN ALTURAS, ENTRE OTROS.

113	EDUCACIÓN SUPERIOR UNIVERSITARIA.	PROFESOR	P	NO	MET	0.00%	85.89%	0.00%	92.61%	92.61%	0.00%	85.89%	0.00%	92.61%	92.61%	0.00%	98.39%	0.00%	0.00%	0.00%	
	ÍNDICE DE LA EVALUACIÓN DOCENTE EN EL ESTÁNDAR O ARRIBA DEL ESTÁNDAR				NUM	0.00	1400.00	0.00	1630.00	1630.00	0.00	1400.00	0.00	1630.00	1630.00	0.00	1402.00	0.00	0.00		
					DEN	0.00	1630.00	0.00	1760.00	1760.00	0.00	1630.00	0.00	1760.00	1760.00	0.00	1425.00	0.00	0.00		

EVALUACIÓN CUALITATIVA  
EN ESTE PERIODO NO ESTÁ PROGRAMADO EL REPORTE DE ESTE INDICADOR

252	VINCULACIÓN CON SECTORES DE LA SOCIEDAD	CONVENIO	A	SI	MET	14.00	13.00	9.00	11.00	47.00	14.00	13.00	9.00	11.00	47.00	18.00	18.00	27.00	0.00	300.00%	
	NÚMERO DE CONVENIOS INSTITUCIONALES				NUM	14.00	13.00	9.00	11.00	47.00	14.00	13.00	9.00	11.00	47.00	18.00	18.00	27.00	0.00		
					DEN																

EVALUACIÓN CUALITATIVA  
DURANTE EL PERIODO SE REALIZÓ LA RENOVACIÓN DE CONVENIOS QUE NO SE ENCONTRABAN VIGENTES, LA FORMALIZACIÓN DE LA VINCULACIÓN CON NUEVOS ORGANISMOS Y EMPRESAS, ASÍ COMO LA FORMALIZACIÓN DE PROYECTOS ESPECÍFICOS A TRAVÉS DE CONVENIOS MARCO

257	COORDINACIÓN ADMINISTRATIVA	ENTIDAD	A	NO	MET	10.00	10.00	10.00	10.00	10.00	10.00	10.00	10.00	10.00	10.00	10.00	10.00	10.00	0.00	100.00%	
	NÚMERO DE ENTIDADES AUXILIARES ORIENTADOS A LA GENERACIÓN DE RECURSOS PROPIOS				NUM	10.00	10.00	10.00	10.00	10.00	10.00	10.00	10.00	10.00	10.00	10.00	10.00	10.00	0.00		
					DEN																

EVALUACIÓN CUALITATIVA  
SE CUENTA CON LAS SIGUIENTES ENTIDADES AUXILIARES: EDUCACIÓN CONTINUA, SORTEOS, TEATRO, CAFETERÍA, LIBRERÍA, CEEN, RESIDENCIAS ESTUDIANTILES, LOS MISIONEROS, ARENA ITSON Y CASA CLUB, LOS CUALES GENERAN INGRESOS PROPIOS A TRAVÉS DE LOS SERVICIOS QUE OFRECEN PARA EL DESARROLLO DE LA UNIVERSIDAD.

113	EDUCACIÓN SUPERIOR UNIVERSITARIA.	PROFESOR	A	SI	MET	0.00	250.00	0.00	250.00	500.00	0.00	250.00	0.00	250.00	500.00	0.00	250.00	0.00	0.00	0.00%	
	NÚMERO DE PROFESORES (PTC Y AUXILIARES) CON CAPACITACIÓN PEDAGÓGICA				NUM	0.00	250.00	0.00	250.00	500.00	0.00	250.00	0.00	250.00	500.00	0.00	250.00	0.00	0.00		
					DEN																



Gobierno del Estado de Sonora

GOBIERNO DEL ESTADO DE SONORA

ETCA-III-04

INFORME DE AVANCE PROGRAMÁTICO 2023
PROGRAMA OPERATIVO ANUAL

TRIMESTRE: TERCERO

Table with columns: CLAVE, NOMBRE DEL INDICADOR, UNID. MEDIDA, TIPO META, VAL. ACUMUL., DATOS, PROGRAMADO ORIGINAL (PRIMERO, SEGUNDO, TERCERO, CUARTO, ANUAL), MODIFICADO (PRIMERO, SEGUNDO, TERCERO, CUARTO, ANUAL), REALIZADO (PRIMERO, SEGUNDO, TERCERO, CUARTO), % DE AVANCE TRIMESTRAL

DEPENDENCIA / ENTIDAD 00 INSTITUTO TECNOLÓGICO DE SONORA

EVALUACIÓN CUALITATIVA

EN ESTE PERIODO NO ESTÁ PROGRAMADO EL REPORTE DE ESTE INDICADOR

Table for indicator 252: Vinculación con sectores de la sociedad. Includes columns for MET, NUM, DEN and values for each period.

EVALUACIÓN CUALITATIVA

EN ESTE PERIODO NO ESTÁ PROGRAMADO EL REPORTE DE ESTE INDICADOR

Table for indicator 287: Coordinación administrativa. Includes columns for MET, NUM, DEN and values for each period.

EVALUACIÓN CUALITATIVA

SE LLEVARON A CABO DIVERSOS CURSOS EN EL TRIMESTRE CON DIFERENTES TEMÁTICAS COMO LAS RELACIONADAS CON EL SISTEMA DE GESTIÓN DE LA CALIDAD, CON SEGURIDAD INDUSTRIAL Y CURSOS PARA REFORZAR LAS HABILIDADES BLANDAS DEL PERSONAL NO ACADEMICO.

Table for indicator 113: Educación superior universitaria. Includes columns for MET, NUM, DEN and values for each period.

EVALUACIÓN CUALITATIVA

PARA EL TERCER TRIMESTRE SE CUENTA CON UN PROFESOR DE JORNADA COMPLETA ADICIONAL A LO REPORTADO EN EL SEGUNDO TRIMESTRE COMO RESPONSABLE DE PROYECTOS DE INVESTIGACIÓN, LO CUAL CONTRIBUYE A QUE LOS PTC MANTENGAN O ALCANCEN EL PERFIL PRODEP, Y PERTENEZCAN AL SISTEMA NACIONAL DE INVESTIGADORES.

Table for indicator 252: Vinculación con sectores de la sociedad. Includes columns for MET, NUM, DEN and values for each period.

EVALUACIÓN CUALITATIVA

DURANTE EL PERIODO SE REALIZARON 26 CURSOS DE EDUCACIÓN CONTINUA ORIENTADO A EMPRESAS Y COMUNIDAD, ASÍ COMO UN DIPLOMADO DE INGLÉS, CLASES DE INGLÉS, FRANCÉS COMUNITARIO Y CURSOS INTENSIVOS EN DIVERSOS NIVELES.

Table for indicator 287: Coordinación administrativa. Includes columns for MET, NUM, DEN and values for each period.

EVALUACIÓN CUALITATIVA

EN ESTE PERIODO NO ESTÁ PROGRAMADO EL REPORTE DE ESTE INDICADOR

Table for indicator 113: Educación superior universitaria. Includes columns for MET, NUM, DEN and values for each period.

EVALUACIÓN CUALITATIVA

EN ESTE PERIODO NO ESTÁ PROGRAMADO EL REPORTE DE ESTE INDICADOR

Table for indicator 252: Vinculación con sectores de la sociedad. Includes columns for MET, NUM, DEN and values for each period.



Gobierno del Estado de Sonora

GOBIERNO DEL ESTADO DE SONORA

ETCA-III-04

INFORME DE AVANCE PROGRAMÁTICO 2023  
PROGRAMA OPERATIVO ANUAL

TRIMESTRE: TERCERO

CLAVE	NOMBRE DEL INDICADOR	UNID. MEDIDA	TIPO META	VAL. AGUJA	DATOS	PROGRAMADO ORIGINAL					MODIFICADO					REALIZADO				% DE AVANCE TRIMESTRAL
						PRIMERO	SEGUNDO	TERCERO	CUARTO	ANUAL	PRIMERO	SEGUNDO	TERCERO	CUARTO	ANUAL	PRIMERO	SEGUNDO	TERCERO	CUARTO	

DEPENDENCIA / ENTIDAD 00 INSTITUTO TECNOLÓGICO DE SONORA

EVALUACIÓN CUALITATIVA

EN ESTE PERIODO NO ESTÁ PROGRAMADO EL REPORTE DE ESTE INDICADOR

113	EDUCACIÓN SUPERIOR UNIVERSITARIA.																			
NÚMERO DE PROCESOS DE ATENCIÓN DE SEGUIMIENTO Y EVALUACIÓN DE PROGRAMAS EDUCATIVOS	PROCESO	A	NO	MET	0.00	9.00	0.00	22.00	22.00	0.00	9.00	0.00	22.00	22.00	0.00	6.00	0.00	0.00	0.00%	
				NUM	0.00	9.00	0.00	22.00	22.00	0.00	9.00	0.00	22.00	22.00	0.00	6.00	0.00	0.00		
				DEN																

EVALUACIÓN CUALITATIVA

EN ESTE PERIODO NO ESTÁ PROGRAMADO EL REPORTE DE ESTE INDICADOR

252	VINCULACIÓN CON SECTORES DE LA SOCIEDAD																			
NÚMERO DE CONSULTAS EN SERVICIOS A LA SALUD FÍSICA Y EMOCIONAL	CONSULTA	A	SI	MET	1885.00	1120.00	840.00	1838.00	5683.00	1885.00	1120.00	840.00	1838.00	5683.00	2472.00	1172.00	2140.00	0.00	254.76%	
				NUM	1885.00	1120.00	840.00	1838.00	5683.00	1885.00	1120.00	840.00	1838.00	5683.00	2472.00	1172.00	2140.00	0.00		
				DEN																

EVALUACIÓN CUALITATIVA

LA COMUNIDAD ESTUDIANTIL HA RESPONDIDO DE GRAN MANERA A LAS CONSULTAS CON PERSONAL PROFESIONAL Y CALIFICADO PARA LA COMUNIDAD ESTUDIANTIL DEL ITSON EN SUS UNIDADES GUAYMAS, NAVOJOA, EMPALME Y OBREGÓN. ESTO HA SIDO GRACIAS A LA PROMOCIÓN QUE SE LE DA A LOS SERVICIOS EN REDES SOCIALES Y LA CALIDAD EN LAS CONSULTAS DE LOS DIFERENTES SERVICIOS QUE SE OFRECEN.

113	EDUCACIÓN SUPERIOR UNIVERSITARIA.																			
PORCENTAJE DE CUERPOS ACADÉMICOS CONSOLIDADOS Y EN CONSOLIDACIÓN	AGRUPACIÓN	P	NO	MET	0.00%	81.08%	0.00%	75.68%	75.68%	0.00%	81.08%	0.00%	75.68%	75.68%	0.00%	75.68%	0.00%	0.00%	0.00%	
				NUM	0.00	30.00	0.00	28.00	28.00	0.00	30.00	0.00	28.00	28.00	0.00	28.00	0.00	0.00		
				DEN	0.00	37.00	0.00	37.00	37.00	0.00	37.00	0.00	37.00	37.00	0.00	37.00	0.00	0.00		

EVALUACIÓN CUALITATIVA

EN ESTE PERIODO NO ESTÁ PROGRAMADO EL REPORTE DE ESTE INDICADOR

252	VINCULACIÓN CON SECTORES DE LA SOCIEDAD																			
ALUMNOS ATENDIDOS EN PROGRAMAS DE TUTORIA	ALUMNADO	A	SI	MET	0.00	2050.00	0.00	3200.00	5250.00	0.00	2050.00	0.00	3200.00	5250.00	0.00	3104.00	0.00	0.00	0.00%	
				NUM	0.00	2050.00	0.00	3200.00	5250.00	0.00	2050.00	0.00	3200.00	5250.00	0.00	3104.00	0.00	0.00		
				DEN																

EVALUACIÓN CUALITATIVA

EN ESTE PERIODO NO ESTÁ PROGRAMADO EL REPORTE DE ESTE INDICADOR

113	EDUCACIÓN SUPERIOR UNIVERSITARIA.																			
NÚMERO DE PROFESORES PARTICIPANDO EN PROYECTOS DE VINCULACIÓN	PROFESOR	A	NO	MET	0.00	223.00	0.00	213.00	213.00	0.00	223.00	0.00	213.00	213.00	0.00	250.00	0.00	0.00	0.00%	
				NUM	0.00	223.00	0.00	213.00	213.00	0.00	223.00	0.00	213.00	213.00	0.00	250.00	0.00	0.00		
				DEN																

EVALUACIÓN CUALITATIVA

EN ESTE PERIODO NO ESTÁ PROGRAMADO EL REPORTE DE ESTE INDICADOR

252	VINCULACIÓN CON SECTORES DE LA SOCIEDAD																			
TASA DE EGRESO OPORTUNA	EGRESADOS	P	NO	MET	0.00%	0.00%	0.00%	20.28%	20.28%	0.00%	0.00%	0.00%	20.28%	20.28%	0.00%	0.00%	0.00%	0.00%	0.00%	
				NUM	0.00	0.00	0.00	813.00	813.00	0.00	0.00	0.00	813.00	813.00	0.00	0.00	0.00	0.00		
				DEN	0.00	0.00	0.00	4008.00	4008.00	0.00	0.00	0.00	4008.00	4008.00	0.00	0.00	0.00	0.00		

EVALUACIÓN CUALITATIVA

EN ESTE PERIODO NO ESTÁ PROGRAMADO EL REPORTE DE ESTE INDICADOR





Gobierno del Estado de Sonora

GOBIERNO DEL ESTADO DE SONORA

INFORME DE AVANCE PROGRAMÁTICO 2023 POR INDICADOR

TRIMESTRE:  
TERCERO

DEPENDENCIA / ENTIDAD	INSTITUTO TECNOLÓGICO DE SONORA														
UNIDAD ADMINISTRATIVA	RECTORÍA														
CLAVE PROGRAMÁTICA	43500001002503E101E05113N2										ACUMULABLE		NO		
NOMBRE DEL INDICADOR	NÚMERO DE NUEVOS PROGRAMAS EDUCATIVOS										TIPO DE INDICADOR		GESTIÓN		
DESCRIPCIÓN	CANTIDAD DE NUEVOS PROGRAMAS EDUCATIVOS EN RELACION AL CICLO ANTERIOR										DIMENSIÓN DEL INDICADOR		EFICACIA		
METODO DE CÁLCULO	NUEVOS PROGRAMAS EDUCATIVOS OFERTADOS										DESCRIPCIÓN DEL NUMERADOR		NUEVOS PROGRAMAS EDUCATIVOS OFERTADOS		
TIPO DE CÁLCULO	ABSOLUTO										UNIDAD DE MEDIDA DEL NUMERADOR		PROGRAMA		
FUENTE DE VERIFICACIÓN	DOCUMENTO EJECUTIVO DE UN PROGRAMA EDUCATIVO. LISTADO DE LA OFERTA EDUCATIVA										DESCRIPCIÓN DEL DENOMINADOR				
SENTIDO DEL INDICADOR	ASCENDENTE										UNIDAD DE MEDIDA DEL DENOMINADOR				
CONTRIBUCIÓN AL PED	E101 EDUCACIÓN, CULTURA, JUVENTUD, DEPORTE, CIENCIA, TECNOLOGÍA Y SOCIEDAD DIGITAL														
DATOS	PROGRAMADO ORIGINAL					MODIFICADO					REALIZADO				% DE AVANCE TRIMESTRAL
	PRIMERO	SEGUNDO	TERCERO	CUARTO	ANUAL	PRIMERO	SEGUNDO	TERCERO	CUARTO	ANUAL	PRIMERO	SEGUNDO	TERCERO	CUARTO	
META	0.00	0.00	0.00	4.00	4.00	0.00	0.00	0.00	4.00	4.00	0.00	0.00	0.00	0.00	0.00%
NUMERADOR	0.00	0.00	0.00	4.00	4.00	0.00	0.00	0.00	4.00	4.00	0.00	0.00	0.00	0.00	
DENOMINADOR															

EVALUACIÓN CUALITATIVA  
EN ESTE PERIODO NO ESTÁ PROGRAMADO EL REPORTE DE ESTE INDICADOR

DEPENDENCIA / ENTIDAD	INSTITUTO TECNOLÓGICO DE SONORA														
UNIDAD ADMINISTRATIVA	RECTORÍA														
CLAVE PROGRAMÁTICA	43500001002503E101E05252N2										ACUMULABLE		SI		
NOMBRE DEL INDICADOR	POBLACIÓN ATENDIDA EN CURSOS DE EDUCACIÓN CONTINUA										TIPO DE INDICADOR		GESTIÓN		
DESCRIPCIÓN	CANTIDAD DE PERSONAS QUE ASISTEN A LOS DIVERSOS EVENTOS QUE ORGANIZA EDUCACIÓN CONTINUA.										DIMENSIÓN DEL INDICADOR		EFICACIA		
METODO DE CÁLCULO	SUMATORIA DE ASISTENTES DE LOS CURSOS										DESCRIPCIÓN DEL NUMERADOR		ASISTENTES DE CURSOS		
TIPO DE CÁLCULO	ABSOLUTO										UNIDAD DE MEDIDA DEL NUMERADOR		PERSONA		
FUENTE DE VERIFICACIÓN	DIRECTORIO DE ALUMNOS DEL 2023, EMITIDO POR LA COORDINACIÓN DE EDUCACIÓN CONTINUA										DESCRIPCIÓN DEL DENOMINADOR				
SENTIDO DEL INDICADOR	ASCENDENTE										UNIDAD DE MEDIDA DEL DENOMINADOR				
CONTRIBUCIÓN AL PED	E101 EDUCACIÓN, CULTURA, JUVENTUD, DEPORTE, CIENCIA, TECNOLOGÍA Y SOCIEDAD DIGITAL														
DATOS	PROGRAMADO ORIGINAL					MODIFICADO					REALIZADO				% DE AVANCE TRIMESTRAL
	PRIMERO	SEGUNDO	TERCERO	CUARTO	ANUAL	PRIMERO	SEGUNDO	TERCERO	CUARTO	ANUAL	PRIMERO	SEGUNDO	TERCERO	CUARTO	
META	920.00	780.00	870.00	930.00	3500.00	920.00	780.00	870.00	930.00	3500.00	1723.00	1285.00	1395.00	0.00	160.34%
NUMERADOR	920.00	780.00	870.00	930.00	3500.00	920.00	780.00	870.00	930.00	3500.00	1723.00	1285.00	1395.00	0.00	
DENOMINADOR															

EVALUACIÓN CUALITATIVA  
EN ESTE TRIMESTRE SE INCREMENTÓ LA POBLACIÓN ATENDIDA EN CURSOS DE IDIOMAS, ASÍ COMO LA DEMANDA DE CAPACITACIÓN POR PARTE DE LAS EMPRESAS.



Gobierno del Estado de Sonora

GOBIERNO DEL ESTADO DE SONORA

INFORME DE AVANCE PROGRAMÁTICO 2023 POR INDICADOR

TRIMESTRE:  
TERCERO

DEPENDENCIA / ENTIDAD	INSTITUTO TECNOLÓGICO DE SONORA														
UNIDAD ADMINISTRATIVA	RECTORÍA														
CLAVE PROGRAMÁTICA	43500001002503E101E05287N1										ACUMULABLE		NO		
NOMBRE DEL INDICADOR	ÍNDICE DE SATISFACCIÓN DE LOS USUARIOS RESPECTO A LOS SERVICIOS										TIPO DE INDICADOR		GESTIÓN		
DESCRIPCIÓN	GRADO DE SATISFACCIÓN DE LOS PROCESOS OTORGADOS, CON BASE A ENCUESTAS Y QUEJAS.										DIMENSIÓN DEL INDICADOR		CALIDAD		
MÉTODO DE CÁLCULO	PROMEDIO DE RESULTADOS DE LA ENCUESTA SATISFACCIÓN DEL CLIENTE										DESCRIPCIÓN DEL NUMERADOR		SATISFACCIÓN DE LOS USUARIOS RESPECTO A LOS		
TIPO DE CÁLCULO	ABSOLUTO										UNIDAD DE MEDIDA DEL NUMERADOR		COMUNIDAD		
FUENTE DE VERIFICACIÓN	INFORMES DE SATISFACCIÓN DEL CLIENTE Y REGISTRO ADMINISTRATIVO DE LOS RESULTADOS DE										DESCRIPCIÓN DEL DENOMINADOR				
SENTIDO DEL INDICADOR	ASCENDENTE										UNIDAD DE MEDIDA DEL DENOMINADOR				
CONTRIBUCIÓN AL PED	E101 EDUCACIÓN, CULTURA, JUVENTUD, DEPORTE, CIENCIA, TECNOLOGÍA Y SOCIEDAD DIGITAL														
DATOS	PROGRAMADO ORIGINAL					MODIFICADO					REALIZADO				% DE AVANCE TRIMESTRAL
	PRIMERO	SEGUNDO	TERCERO	CUARTO	ANUAL	PRIMERO	SEGUNDO	TERCERO	CUARTO	ANUAL	PRIMERO	SEGUNDO	TERCERO	CUARTO	
META	0.00	90.00	0.00	90.00	90.00	0.00	90.00	0.00	90.00	90.00	0.00	96.57	0.00	0.00	0.00%
NUMERADOR	0.00	90.00	0.00	90.00	90.00	0.00	90.00	0.00	90.00	90.00	0.00	96.57	0.00	0.00	
DENOMINADOR															

EVALUACIÓN CUALITATIVA  
EN ESTE PERIODO NO ESTÁ PROGRAMADO EL REPORTE DE ESTE INDICADOR

DEPENDENCIA / ENTIDAD	INSTITUTO TECNOLÓGICO DE SONORA														
UNIDAD ADMINISTRATIVA	RECTORÍA														
CLAVE PROGRAMÁTICA	43500001002503E101E05113N2										ACUMULABLE		NO		
NOMBRE DEL INDICADOR	PORCENTAJE DE PROGRAMAS EDUCATIVOS DE CALIDAD										TIPO DE INDICADOR		GESTIÓN		
DESCRIPCIÓN	PROPORCIÓN DE PROGRAMAS EDUCATIVOS (PE) DE PREGRADO QUE HAN OBTENIDO RECONOCIMIENTO DE CALIDAD, RESPECTO AL TOTAL DE LOS PE EDUCATIVOS EVALUABLES.										DIMENSIÓN DEL INDICADOR		EFICACIA		
MÉTODO DE CÁLCULO	(PROGRAMAS EDUCATIVOS DE PREGRADO DE CALIDAD / TOTAL DE PE DE PREGRADO EVALUABLES)										DESCRIPCIÓN DEL NUMERADOR		PROGRAMAS EDUCATIVOS DE CALIDAD		
TIPO DE CÁLCULO	PORCENTUAL										UNIDAD DE MEDIDA DEL NUMERADOR		PROGRAMA		
FUENTE DE VERIFICACIÓN	LISTA DEL TOTAL DE PE EVALUABLES EN EL 2023, EMITIDA POR LA DIRECCIÓN DE PLANEACIÓN Y										DESCRIPCIÓN DEL DENOMINADOR		TOTAL DE PE EVALUABLES		
SENTIDO DEL INDICADOR	ASCENDENTE										UNIDAD DE MEDIDA DEL DENOMINADOR		PROGRAMA		
CONTRIBUCIÓN AL PED	E101 EDUCACIÓN, CULTURA, JUVENTUD, DEPORTE, CIENCIA, TECNOLOGÍA Y SOCIEDAD DIGITAL														
DATOS	PROGRAMADO ORIGINAL					MODIFICADO					REALIZADO				% DE AVANCE TRIMESTRAL
	PRIMERO	SEGUNDO	TERCERO	CUARTO	ANUAL	PRIMERO	SEGUNDO	TERCERO	CUARTO	ANUAL	PRIMERO	SEGUNDO	TERCERO	CUARTO	
META	0.00%	0.00%	0.00%	93.62%	93.62%	0.00%	0.00%	0.00%	93.62%	93.62%	0.00%	0.00%	0.00%	0.00%	0.00%
NUMERADOR	0.00	0.00	0.00	44.00	44.00	0.00	0.00	0.00	44.00	44.00	0.00	0.00	0.00	0.00	
DENOMINADOR	0.00	0.00	0.00	47.00	47.00	0.00	0.00	0.00	47.00	47.00	0.00	0.00	0.00	0.00	

EVALUACIÓN CUALITATIVA  
EN ESTE PERIODO NO ESTÁ PROGRAMADO EL REPORTE DE ESTE INDICADOR



Gobierno del Estado de Sonora

GOBIERNO DEL ESTADO DE SONORA

INFORME DE AVANCE PROGRAMÁTICO 2023 POR INDICADOR

TRIMESTRE:  
TERCERO

DEPENDENCIA / ENTIDAD	INSTITUTO TECNOLÓGICO DE SONORA															
UNIDAD ADMINISTRATIVA	RECTORÍA															
CLAVE PROGRAMÁTICA	43500001002503E101E05252N2										ACUMULABLE		SI			
NOMBRE DEL INDICADOR	NÚMERO DE ACTIVIDADES CULTURALES Y ARTÍSTICAS EMPRENDIDAS PARA LA DIFUSIÓN DE LA										TIPO DE INDICADOR		GESTIÓN			
DESCRIPCIÓN	CANTIDAD DE CURSOS DEL PROGRAMA DE DESARROLLO INTERCULTURAL Y EVENTOS CULTURALES REALIZADOS, CONTEMPLANDO LA PARTICIPACIÓN DE ESTUDIANTES ITSON										DIMENSIÓN DEL INDICADOR		EFICACIA			
MÉTODO DE CÁLCULO	NÚMERO DE EVENTOS CULTURALES + CURSOS DEL PROGRAMA DE DESARROLLO INTERCULTURAL										DESCRIPCIÓN DEL NUMERADOR		ACTIVIDADES CULTURALES			
TIPO DE CÁLCULO	ABSOLUTO										UNIDAD DE MEDIDA DEL NUMERADOR		ACTIVIDADES			
FUENTE DE VERIFICACIÓN	RELACIÓN TRIMESTRAL DE EVENTOS CULTURALES Y LISTA DE CLASES DE CIA POR CICLO LECTIVO										DESCRIPCIÓN DEL DENOMINADOR					
SENTIDO DEL INDICADOR	ASCENDENTE										UNIDAD DE MEDIDA DEL DENOMINADOR					
CONTRIBUCIÓN AL PED	E101 EDUCACIÓN, CULTURA, JUVENTUD, DEPORTE, CIENCIA, TECNOLOGÍA Y SOCIEDAD DIGITAL															
DATOS	PROGRAMADO ORIGINAL					MODIFICADO					REALIZADO					% DE AVANCE TRIMESTRAL
	PRIMERO	SEGUNDO	TERCERO	CUARTO	ANUAL	PRIMERO	SEGUNDO	TERCERO	CUARTO	ANUAL	PRIMERO	SEGUNDO	TERCERO	CUARTO		
META	38.00	12.00	23.00	18.00	91.00	38.00	12.00	23.00	18.00	91.00	51.00	20.00	42.00	0.00	1*2.60%	
NUMERADOR	38.00	12.00	23.00	18.00	91.00	38.00	12.00	23.00	18.00	91.00	51.00	20.00	42.00	0.00		
DENOMINADOR																

**EVALUACIÓN CUALITATIVA**  
 EN ESTE PERIODO SE CONTÓ CON LA PROGRAMACIÓN DE VISITAS GUIADAS A LA EXPOSICIÓN VIGENTE EN GALERÍA DE ARTE ITSON, ASI COMO LA REACTIVACIÓN DE PRESENTACIONES DE LOS GRUPOS ARTÍSTICOS DE MÚSICA DENTRO DE LA AGENDA CULTURAL Y GRUPOS ATENDIDOS EN EL CURSO "ATENCIÓN A LA DIVERSIDAD CULTURAL"

DEPENDENCIA / ENTIDAD	INSTITUTO TECNOLÓGICO DE SONORA															
UNIDAD ADMINISTRATIVA	RECTORÍA															
CLAVE PROGRAMÁTICA	43500001002503E101E05287N1										ACUMULABLE		NO			
NOMBRE DEL INDICADOR	PORCENTAJE DE CUMPLIMIENTO DEL PLAN DE INFRAESTRUCTURA FÍSICA INSTITUCIONAL										TIPO DE INDICADOR		GESTIÓN			
DESCRIPCIÓN	PROPORCIÓN DE OBRAS CONTRATADAS EN PROPORCIÓN A LAS OBRAS CON PRESUPUESTO AUTORIZADAS										DIMENSIÓN DEL INDICADOR		EFICACIA			
MÉTODO DE CÁLCULO	(NÚMERO DE OBRAS CONTRATADAS / NÚMERO DE OBRAS PROGRAMADAS) X 100										DESCRIPCIÓN DEL NUMERADOR		NÚMERO DE OBRAS CONTRATADAS			
TIPO DE CÁLCULO	PORCENTUAL										UNIDAD DE MEDIDA DEL NUMERADOR		OBRA			
FUENTE DE VERIFICACIÓN	PLAN ANUAL DE INFRAESTRUCTURA DEL 2023, ELABORADO POR EL DEPARTAMENTO DE SERVICIOS										DESCRIPCIÓN DEL DENOMINADOR		NÚMERO DE OBRAS PROGRAMADAS CON RECURSO			
SENTIDO DEL INDICADOR	ASCENDENTE										UNIDAD DE MEDIDA DEL DENOMINADOR		OBRA			
CONTRIBUCIÓN AL PED	E101 EDUCACIÓN, CULTURA, JUVENTUD, DEPORTE, CIENCIA, TECNOLOGÍA Y SOCIEDAD DIGITAL															
DATOS	PROGRAMADO ORIGINAL					MODIFICADO					REALIZADO					% DE AVANCE TRIMESTRAL
	PRIMERO	SEGUNDO	TERCERO	CUARTO	ANUAL	PRIMERO	SEGUNDO	TERCERO	CUARTO	ANUAL	PRIMERO	SEGUNDO	TERCERO	CUARTO		
META	0.00%	0.00%	0.00%	100%	100%	0.00%	0.00%	0.00%	100%	100%	0.00%	0.00%	0.00%	0.00%	0.00%	
NUMERADOR	0.00	0.00	0.00	2.00	2.00	0.00	0.00	0.00	2.00	2.00	0.00	0.00	0.00	0.00		
DENOMINADOR	0.00	0.00	0.00	2.00	2.00	0.00	0.00	0.00	2.00	2.00	0.00	0.00	0.00	0.00		

**EVALUACIÓN CUALITATIVA**  
 EN ESTE PERIODO NO ESTÁ PROGRAMADO EL REPORTE DE ESTE INDICADOR



Gobierno del Estado de Sonora

GOBIERNO DEL ESTADO DE SONORA

INFORME DE AVANCE PROGRAMÁTICO 2023 POR INDICADOR

TRIMESTRE:  
TERCERO

DEPENDENCIA / ENTIDAD	INSTITUTO TECNOLÓGICO DE SONORA														
UNIDAD ADMINISTRATIVA	RECTORÍA														
CLAVE PROGRAMÁTICA	43500001002503E101E05113N2					ACUMULABLE					NO				
NOMBRE DEL INDICADOR	PORCENTAJE DE PROFESORES DE TIEMPO COMPLETO CON PERFIL PRODEP					TIPO DE INDICADOR					GESTIÓN				
DESCRIPCIÓN	PROFESORES DE TIEMPO COMPLETO CON PERFIL DESEABLE PRODEP EN RELACIÓN TOTAL DE PTC					DIMENSIÓN DEL INDICADOR					EFICACIA				
MÉTODO DE CÁLCULO	(NÚMERO DE PTC CON PERFIL DESEABLE PRODEP / TOTAL DE PTC) X 100					DESCRIPCIÓN DEL NUMERADOR					NÚMERO DE PTC CON PERFIL DESEABLE				
TIPO DE CÁLCULO	PORCENTUAL					UNIDAD DE MEDIDA DEL NUMERADOR					PROFESOR				
FUENTE DE VERIFICACIÓN	RELACIÓN DE PROFESORES DE TIEMPO COMPLETO REGISTRADOS ANTE EL PRODEP EN EL 2023.					DESCRIPCIÓN DEL DENOMINADOR					TOTAL DE PTC				
SENTIDO DEL INDICADOR	ASCENDENTE					UNIDAD DE MEDIDA DEL DENOMINADOR					PROFESOR				
CONTRIBUCIÓN AL PED	E101 EDUCACIÓN, CULTURA, JUVENTUD, DEPORTE, CIENCIA, TECNOLOGÍA Y SOCIEDAD DIGITAL														
DATOS	PROGRAMADO ORIGINAL					MODIFICADO					REALIZADO				% DE AVANCE TRIMESTRAL
	PRIMERO	SEGUNDO	TERCERO	CUARTO	ANUAL	PRIMERO	SEGUNDO	TERCERO	CUARTO	ANUAL	PRIMERO	SEGUNDO	TERCERO	CUARTO	
META	0.00%	82.27%	0.00%	82.27%	82.27%	0.00%	82.27%	0.00%	82.27%	82.27%	0.00%	83.03%	0.00%	0.00%	0.00%
NUMERADOR	0.00	181.00	0.00	181.00	181.00	0.00	181.00	0.00	181.00	181.00	0.00	181.00	0.00	0.00	
DENOMINADOR	0.00	220.00	0.00	220.00	220.00	0.00	220.00	0.00	220.00	220.00	0.00	218.00	0.00	0.00	

EVALUACIÓN CUALITATIVA  
EN ESTE PERIODO NO ESTÁ PROGRAMADO EL REPORTE DE ESTE INDICADOR

DEPENDENCIA / ENTIDAD	INSTITUTO TECNOLÓGICO DE SONORA														
UNIDAD ADMINISTRATIVA	RECTORÍA														
CLAVE PROGRAMÁTICA	43500001002503E101E05252N2					ACUMULABLE					SI				
NOMBRE DEL INDICADOR	NÚMERO DE CURSOS DEPORTIVOS					TIPO DE INDICADOR					GESTIÓN				
DESCRIPCIÓN	CANTIDAD DE GRUPOS EN LOS QUE SE ATIENDE A LA COMUNIDAD EN GENERAL EN CURSOS DEPORTIVOS					DIMENSIÓN DEL INDICADOR					EFICACIA				
MÉTODO DE CÁLCULO	SUMATORIA DE GRUPOS DE CURSOS DEPORTIVOS					DESCRIPCIÓN DEL NUMERADOR					NÚMERO DE GRUPOS DE CURSOS DEPORTIVOS				
TIPO DE CÁLCULO	ABSOLUTO					UNIDAD DE MEDIDA DEL NUMERADOR					CURSO				
FUENTE DE VERIFICACIÓN	LISTA DE SEGUIMIENTO DEL 2023, EMITIDA POR EL DEPARTAMENTO DE DEPORTE Y SALUD					DESCRIPCIÓN DEL DENOMINADOR									
SENTIDO DEL INDICADOR	ASCENDENTE					UNIDAD DE MEDIDA DEL DENOMINADOR									
CONTRIBUCIÓN AL PED	E101 EDUCACIÓN, CULTURA, JUVENTUD, DEPORTE, CIENCIA, TECNOLOGÍA Y SOCIEDAD DIGITAL														
DATOS	PROGRAMADO ORIGINAL					MODIFICADO					REALIZADO				% DE AVANCE TRIMESTRAL
	PRIMERO	SEGUNDO	TERCERO	CUARTO	ANUAL	PRIMERO	SEGUNDO	TERCERO	CUARTO	ANUAL	PRIMERO	SEGUNDO	TERCERO	CUARTO	
META	162.00	162.00	249.00	159.00	732.00	162.00	162.00	249.00	159.00	732.00	257.00	274.00	500.00	0.00	200.00%
NUMERADOR	162.00	162.00	249.00	159.00	732.00	162.00	162.00	249.00	159.00	732.00	257.00	274.00	500.00	0.00	
DENOMINADOR															

EVALUACIÓN CUALITATIVA  
EN EL TERCER TRIMESTRE SE SUPERÓ LA META ESTABLECIDA DEBIDO AL INCREMENTO EN LA DEMANDA DE LA COMUNIDAD, POR LO CUAL SE ABRIERON NUEVOS HORARIOS DE SERVICIO; REALIZANDO EN JULIO 170 CURSOS DEPORTIVOS, EN AGOSTO 171 Y EN SEPTIEMBRE 159.



Gobierno del Estado de Sonora

GOBIERNO DEL ESTADO DE SONORA

INFORME DE AVANCE PROGRAMÁTICO 2023 POR INDICADOR

TRIMESTRE:  
TERCERO

DEPENDENCIA / ENTIDAD	INSTITUTO TECNOLÓGICO DE SONORA														
UNIDAD ADMINISTRATIVA	RECTORÍA														
CLAVE PROGRAMÁTICA	43500001002503E101E05287N1										ACUMULABLE		NO		
NOMBRE DEL INDICADOR	PORCENTAJE DE CUMPLIMIENTO DE PLAN DE MANTENIMIENTO PREVENTIVO DE INFRAESTRUCTURA										TIPO DE INDICADOR		GESTIÓN		
DESCRIPCIÓN	GRADO DE CUMPLIMIENTO DEL PLAN DE MANTENIMIENTO PREVENTIVO DE INFRAESTRUCTURA										DIMENSIÓN DEL INDICADOR		EFICACIA		
MÉTODO DE CÁLCULO	(ACCIONES DE TRABAJO EJECUTADO / TOTAL DE ACCIONES DE TRABAJO PROGRAMADO) X 100										DESCRIPCIÓN DEL NUMERADOR		ACCIONES DE TRABAJO EJECUTADO		
TIPO DE CÁLCULO	PORCENTUAL										UNIDAD DE MEDIDA DEL NUMERADOR		ACCIÓN		
FUENTE DE VERIFICACIÓN	CHECK LIST DE SERVICIOS DE MANTENIMIENTO ELABORADO EN EL 2023 POR EL DEPARTAMENTO										DESCRIPCIÓN DEL DENOMINADOR		TOTAL DE ACCIONES DE TRABAJO PROGRAMADO		
SENTIDO DEL INDICADOR	ASCENDENTE										UNIDAD DE MEDIDA DEL DENOMINADOR		ACCIÓN		
CONTRIBUCIÓN AL PED	E101 EDUCACIÓN, CULTURA, JUVENTUD, DEPORTE, CIENCIA, TECNOLOGÍA Y SOCIEDAD DIGITAL														
DATOS	PROGRAMADO ORIGINAL					MODIFICADO					REALIZADO				% DE AVANCE TRIMESTRAL
	PRIMERO	SEGUNDO	TERCERO	CUARTO	ANUAL	PRIMERO	SEGUNDO	TERCERO	CUARTO	ANUAL	PRIMERO	SEGUNDO	TERCERO	CUARTO	
META	73.53%	97.06%	97.06%	88.24%	88.24%	73.53%	97.06%	97.06%	88.24%	88.24%	88.24%	73.53%	97.06%	0.00%	100.00%
NUMERADOR	25.00	33.00	33.00	30.00	30.00	25.00	33.00	33.00	30.00	30.00	30.00	25.00	33.00	0.00	
DENOMINADOR	34.00	34.00	34.00	34.00	34.00	34.00	34.00	34.00	34.00	34.00	34.00	34.00	34.00	0.00	

**EVALUACIÓN CUALITATIVA**  
 EN EL PERIODO SE REALIZARON LAS ACTIVIDADES PROGRAMADAS DE MANTENIMIENTO, COMO EL MANTENIMIENTO DE VEHÍCULOS OFICIALES, PODA DE ÁRBOLES, FUMIGACIÓN Y CONTROL DE TERMINAS, IMPERMEABILIZACIÓN, MANTENIMIENTO DE TRANSFORMADORES, BOMBAS, MOTORES, SISTEMAS DE ILUMINACIÓN EN ALTURAS, ENTRE OTROS.

DEPENDENCIA / ENTIDAD	INSTITUTO TECNOLÓGICO DE SONORA														
UNIDAD ADMINISTRATIVA	RECTORÍA														
CLAVE PROGRAMÁTICA	43500001002503E101E05113N2										ACUMULABLE		NO		
NOMBRE DEL INDICADOR	ÍNDICE DE LA EVALUACIÓN DOCENTE EN EL ESTÁNDAR O ARRIBA DEL ESTÁNDAR										TIPO DE INDICADOR		GESTIÓN		
DESCRIPCIÓN	PROPORCIÓN DE PROFESORES QUE EN SU EVALUACIÓN DOCENTE OBTIENEN UN RESULTADO EN EL ESTÁNDAR O ARRIBA DEL ESTÁNDAR EN PROPORCIÓN AL TOTAL DE PROFESORES EVALUADOS										DIMENSIÓN DEL INDICADOR		EFICACIA		
MÉTODO DE CÁLCULO	(PROFESORES CON EVALUACIÓN DOCENTE EN EL ESTÁNDAR O ARRIBA DEL ESTÁNDAR / TOTAL DE										DESCRIPCIÓN DEL NUMERADOR		PROFESORES CON EVALUACIÓN DOCENTE EN EL		
TIPO DE CÁLCULO	PORCENTUAL										UNIDAD DE MEDIDA DEL NUMERADOR		PROFESOR		
FUENTE DE VERIFICACIÓN	REPORTE DE RESULTADOS DE EVALUACIÓN DEL PERIODO ENERO-MAYO Y AGOSTO-DICIEMBRE										DESCRIPCIÓN DEL DENOMINADOR		TOTAL DE PROFESORES EVALUADOS		
SENTIDO DEL INDICADOR	ASCENDENTE										UNIDAD DE MEDIDA DEL DENOMINADOR		PROFESOR		
CONTRIBUCIÓN AL PED	E101 EDUCACIÓN, CULTURA, JUVENTUD, DEPORTE, CIENCIA, TECNOLOGÍA Y SOCIEDAD DIGITAL														
DATOS	PROGRAMADO ORIGINAL					MODIFICADO					REALIZADO				% DE AVANCE TRIMESTRAL
	PRIMERO	SEGUNDO	TERCERO	CUARTO	ANUAL	PRIMERO	SEGUNDO	TERCERO	CUARTO	ANUAL	PRIMERO	SEGUNDO	TERCERO	CUARTO	
META	0.00%	85.89%	0.00%	92.61%	92.61%	0.00%	85.89%	0.00%	92.61%	92.61%	0.00%	98.39%	0.00%	0.00%	0.00%
NUMERADOR	0.00	1490.00	0.00	1630.00	1630.00	0.00	1460.00	0.00	1630.00	1630.00	0.00	1402.00	0.00	0.00	
DENOMINADOR	0.00	1630.00	0.00	1750.00	1750.00	0.00	1630.00	0.00	1750.00	1750.00	0.00	1425.00	0.00	0.00	

**EVALUACIÓN CUALITATIVA**  
 EN ESTE PERIODO NO ESTÁ PROGRAMADO EL REPORTE DE ESTE INDICADOR



Gobierno del Estado de Sonora

GOBIERNO DEL ESTADO DE SONORA

INFORME DE AVANCE PROGRAMÁTICO 2023 POR INDICADOR

TRIMESTRE:  
TERCERO

DEPENDENCIA / ENTIDAD	INSTITUTO TECNOLÓGICO DE SONORA															
UNIDAD ADMINISTRATIVA	RECTORÍA															
CLAVE PROGRAMÁTICA	43500001002503E101E05252N2					ACUMULABLE					SI					
NOMBRE DEL INDICADOR	NÚMERO DE CONVENIOS INSTITUCIONALES					TIPO DE INDICADOR					GESTIÓN					
DESCRIPCIÓN	SUMATORIA DE LOS CONVENIOS FIRMADOS INSTITUCIONALMENTE EN LOS DIFERENTES SECTORES INCLUYENDO LAS UNIDADES, REGISTRADOS EN LA COORDINACIÓN DE NORMATIVIDAD Y SERVICIOS JURÍDICOS.					DIMENSIÓN DEL INDICADOR					EFICACIA					
MÉTODO DE CÁLCULO	SUMATORIA DE CONVENIOS REALIZADOS EN LOS DIFERENTES SECTORES					DESCRIPCIÓN DEL NUMERADOR					NÚMERO DE CONVENIOS INSTITUCIONALES					
TIPO DE CÁLCULO	ABSOLUTO					UNIDAD DE MEDIDA DEL NUMERADOR					CONVENIO					
FUENTE DE VERIFICACIÓN	LISTADO DE CONVENIOS ELABORADOS EN EL 2023, GENERADO POR EL DEPARTAMENTO DE					DESCRIPCIÓN DEL DENOMINADOR										
SENTIDO DEL INDICADOR	ASCENDENTE					UNIDAD DE MEDIDA DEL DENOMINADOR										
CONTRIBUCIÓN AL PED	E101 EDUCACIÓN, CULTURA, JUVENTUD, DEPORTE, CIENCIA, TECNOLOGÍA Y SOCIEDAD DIGITAL															
DATOS	PROGRAMADO ORIGINAL					MODIFICADO					REALIZADO					% DE AVANCE TRIMESTRAL
	PRIMERO	SEGUNDO	TERCERO	CUARTO	ANUAL	PRIMERO	SEGUNDO	TERCERO	CUARTO	ANUAL	PRIMERO	SEGUNDO	TERCERO	CUARTO		
META	14.00	13.00	9.00	11.00	47.00	14.00	13.00	9.00	11.00	47.00	18.00	12.00	27.00	0.00	300.00%	
NUMERADOR	14.00	13.00	9.00	11.00	47.00	14.00	13.00	9.00	11.00	47.00	18.00	12.00	27.00	0.00		
DENOMINADOR																

**EVALUACIÓN CUALITATIVA**  
DURANTE EL PERIODO SE REALIZÓ LA RENOVACIÓN DE CONVENIOS QUE NO SE ENCONTRABAN VIGENTES, LA FORMALIZACIÓN DE LA VINCULACIÓN CON NUEVOS ORGANISMOS Y EMPRESAS; ASÍ COMO LA FORMALIZACIÓN DE PROYECTOS ESPECÍFICOS A TRAVÉS DE CONVENIOS MARCO

DEPENDENCIA / ENTIDAD	INSTITUTO TECNOLÓGICO DE SONORA															
UNIDAD ADMINISTRATIVA	RECTORÍA															
CLAVE PROGRAMÁTICA	43500001002503E101E05287N1					ACUMULABLE					NO					
NOMBRE DEL INDICADOR	NÚMERO DE ENTIDADES AUXILIARES ORIENTADOS A LA GENERACIÓN DE RECURSOS PROPIOS					TIPO DE INDICADOR					GESTIÓN					
DESCRIPCIÓN	CANTIDAD DE ENTIDADES AUXILIARES ACTIVAS QUE TIENEN POR OBJETIVO LA GENERACIÓN DE RECURSOS PROPIOS					DIMENSIÓN DEL INDICADOR					EFICACIA					
MÉTODO DE CÁLCULO	SUMATORIA DE ENTIDADES AUXILIARES					DESCRIPCIÓN DEL NUMERADOR					SUMATORIA DE ENTIDADES AUXILIARES					
TIPO DE CÁLCULO	ABSOLUTO					UNIDAD DE MEDIDA DEL NUMERADOR					ENTIDAD					
FUENTE DE VERIFICACIÓN	REPORTE EMITIDO EN EL 2023 POR LA DIRECCIÓN DE PLANEACIÓN INSTITUCIONAL					DESCRIPCIÓN DEL DENOMINADOR										
SENTIDO DEL INDICADOR	ASCENDENTE					UNIDAD DE MEDIDA DEL DENOMINADOR										
CONTRIBUCIÓN AL PED	E101 EDUCACIÓN, CULTURA, JUVENTUD, DEPORTE, CIENCIA, TECNOLOGÍA Y SOCIEDAD DIGITAL															
DATOS	PROGRAMADO ORIGINAL					MODIFICADO					REALIZADO					% DE AVANCE TRIMESTRAL
	PRIMERO	SEGUNDO	TERCERO	CUARTO	ANUAL	PRIMERO	SEGUNDO	TERCERO	CUARTO	ANUAL	PRIMERO	SEGUNDO	TERCERO	CUARTO		
META	10.00	10.00	10.00	10.00	10.00	10.00	10.00	10.00	10.00	10.00	10.00	10.00	10.00	0.00	100.00%	
NUMERADOR	10.00	10.00	10.00	10.00	10.00	10.00	10.00	10.00	10.00	10.00	10.00	10.00	10.00	0.00		
DENOMINADOR																

**EVALUACIÓN CUALITATIVA**  
SE CUENTA CON LAS SIGUIENTES ENTIDADES AUXILIARES: EDUCACIÓN CONTINUA, SORTEOS, TEATRO, CAFETERÍA, LIBRERÍA, CEEN, RESIDENCIAS ESTUDIANTILES, LOS MISIONEROS, ARENA ITSON Y CASA CLUB; LOS CUALES GENERAN INGRESOS PROPIOS A TRAVÉS DE LOS SERVICIOS QUE OFRECEN PARA EL DESARROLLO DE LA UNIVERSIDAD.



Gobierno del Estado de Sonora

GOBIERNO DEL ESTADO DE SONORA

INFORME DE AVANCE PROGRAMÁTICO 2023 POR INDICADOR

TRIMESTRE:  
TERCERO

DEPENDENCIA / ENTIDAD	INSTITUTO TECNOLÓGICO DE SONORA														
UNIDAD ADMINISTRATIVA	RECTORÍA														
CLAVE PROGRAMÁTICA	43500001002503E101E05113N2										ACUMULABLE		SI		
NOMBRE DEL INDICADOR	NÚMERO DE PROFESORES (PTC Y AUXILIARES) CON CAPACITACIÓN PEDAGÓGICA										TIPO DE INDICADOR		GESTIÓN		
DESCRIPCIÓN	CANTIDAD DE PROFESORES DE CUALQUIER TIPO DE CONTRATACIÓN QUE RECIBIERON CAPACITACION PEDAGÓGICA II-IMPARTIDA POR EL ITSON										DIMENSIÓN DEL INDICADOR		CALIDAD		
MÉTODO DE CÁLCULO	SUMATORIA DE PROFESORES QUE RECIBIERON CAPACITACIÓN PEDAGÓGICA										DESCRIPCIÓN DEL NUMERADOR		PROFESORES QUE RECIBIERON CAPACITACIÓN		
TIPO DE CÁLCULO	ABSOLUTO										UNIDAD DE MEDIDA DEL NUMERADOR		PROFESOR		
FUENTE DE VERIFICACIÓN	INFORME DE PROFESORES CAPACITADOS DEL AÑO 2023 ELABORADO POR LA COORDINACIÓN DE										DESCRIPCIÓN DEL DENOMINADOR				
SENTIDO DEL INDICADOR	ASCENDENTE										UNIDAD DE MEDIDA DEL DENOMINADOR				
CONTRIBUCIÓN AL PED	E101 EDUCACIÓN, CULTURA, JUVENTUD, DEPORTE, CIENCIA, TECNOLOGÍA Y SOCIEDAD DIGITAL														
DATOS	PROGRAMADO ORIGINAL					MODIFICADO					REALIZADO				% DE AVANCE TRIMESTRAL
	PRIMERO	SEGUNDO	TERCERO	CUARTO	ANUAL	PRIMERO	SEGUNDO	TERCERO	CUARTO	ANUAL	PRIMERO	SEGUNDO	TERCERO	CUARTO	
META	0.00	250.00	0.00	250.00	500.00	0.00	250.00	0.00	250.00	500.00	0.00	250.00	0.00	0.00	0.00%
NUMERADOR	0.00	250.00	0.00	250.00	500.00	0.00	250.00	0.00	250.00	500.00	0.00	250.00	0.00	0.00	
DENOMINADOR															

EVALUACIÓN CUALITATIVA  
EN ESTE PERIODO NO ESTÁ PROGRAMADO EL REPORTE DE ESTE INDICADOR

DEPENDENCIA / ENTIDAD	INSTITUTO TECNOLÓGICO DE SONORA														
UNIDAD ADMINISTRATIVA	RECTORÍA														
CLAVE PROGRAMÁTICA	43500001002503E101E05252N2										ACUMULABLE		SI		
NOMBRE DEL INDICADOR	NÚMERO DE ALUMNOS QUE REALIZAN PRÁCTICA PROFESIONAL										TIPO DE INDICADOR		GESTIÓN		
DESCRIPCIÓN	SUMATORIA DE ALUMNOS QUE REGISTRAN UN PROYECTO DE PRÁCTICA PROFESIONAL										DIMENSIÓN DEL INDICADOR		EFICACIA		
MÉTODO DE CÁLCULO	SUMATORIA DE ALUMNOS REGISTRADOS EN PRÁCTICAS PROFESIONALES										DESCRIPCIÓN DEL NUMERADOR		ALUMNOS REGISTRADOS EN PRÁCTICAS		
TIPO DE CÁLCULO	ABSOLUTO										UNIDAD DE MEDIDA DEL NUMERADOR		ALUMNO		
FUENTE DE VERIFICACIÓN	REPORTE EMITIDO POR VINCULACIÓN INSTITUCIONAL EN EL 2023										DESCRIPCIÓN DEL DENOMINADOR				
SENTIDO DEL INDICADOR	ASCENDENTE										UNIDAD DE MEDIDA DEL DENOMINADOR				
CONTRIBUCIÓN AL PED	E101 EDUCACION, CULTURA, JUVENTUD, DEPORTE, CIENCIA, TECNOLOGÍA Y SOCIEDAD DIGITAL														
DATOS	PROGRAMADO ORIGINAL					MODIFICADO					REALIZADO				% DE AVANCE TRIMESTRAL
	PRIMERO	SEGUNDO	TERCERO	CUARTO	ANUAL	PRIMERO	SEGUNDO	TERCERO	CUARTO	ANUAL	PRIMERO	SEGUNDO	TERCERO	CUARTO	
META	0.00	950.00	0.00	770.00	1720.00	0.00	950.00	0.00	770.00	1720.00	0.00	1426.00	0.00	0.00	0.00%
NUMERADOR	0.00	950.00	0.00	770.00	1720.00	0.00	950.00	0.00	770.00	1720.00	0.00	1426.00	0.00	0.00	
DENOMINADOR															

EVALUACIÓN CUALITATIVA  
EN ESTE PERIODO NO ESTÁ PROGRAMADO EL REPORTE DE ESTE INDICADOR



Gobierno del Estado de Sonora

GOBIERNO DEL ESTADO DE SONORA

INFORME DE AVANCE PROGRAMÁTICO 2023 POR INDICADOR

TRIMESTRE:  
TERCERO

DEPENDENCIA / ENTIDAD	INSTITUTO TECNOLÓGICO DE SONORA														
UNIDAD ADMINISTRATIVA	RECTORÍA														
CLAVE PROGRAMÁTICA	43500001002503E101E05287N1										ACUMULABLE		NO		
NOMBRE DEL INDICADOR	PORCENTAJE DE PERSONAL NO ACADÉMICO CAPACITADO										TIPO DE INDICADOR		GESTIÓN		
DESCRIPCIÓN	PROPORCIÓN DE PERSONAL NO ACADÉMICO QUE HA RECIBIDO AL MENOS UNA CAPACITACION EN EL AÑO EN RELACION AL TOTAL DE PERSONAL CAPACITADO										DIMENSIÓN DEL INDICADOR		EFICACIA		
MÉTODO DE CÁLCULO	(NÚMERO DE PERSONAS QUE RECIBIERON AL MENOS UNA CAPACITACIÓN EN EL AÑO / NÚMERO DE										DESCRIPCIÓN DEL NUMERADOR		NÚMERO DE PERSONAS QUE RECIBIERON AL MENOS		
TIPO DE CÁLCULO	PORCENTUAL										UNIDAD DE MEDIDA DEL NUMERADOR		PERSONAL		
FUENTE DE VERIFICACION	RELACIÓN DE PERSONAL ACTIVO CON FOLIOS DE CONSTANCIAS DE CAPACITACIÓN EXPEDIDAS EN										DESCRIPCIÓN DEL DENOMINADOR		NÚMERO DE PERSONAL NO ACADÉMICO		
SENTIDO DEL INDICADOR	ASCENDENTE										UNIDAD DE MEDIDA DEL DENOMINADOR		PERSONAL		
CONTRIBUCIÓN AL PED	E101 EDUCACIÓN, CULTURA, JUVENTUD, DEPORTE, CIENCIA, TECNOLOGÍA Y SOCIEDAD DIGITAL														
DATOS	PROGRAMADO ORIGINAL					MODIFICADO					REALIZADO				% DE AVANCE TRIMESTRAL
	PRIMERO	SEGUNDO	TERCERO	CUARTO	ANUAL	PRIMERO	SEGUNDO	TERCERO	CUARTO	ANUAL	PRIMERO	SEGUNDO	TERCERO	CUARTO	
META	10.26%	27.18%	37.95%	45.13%	45.13%	10.26%	27.18%	37.95%	45.13%	45.13%	22.71%	42.07%	56.48%	0.00%	145.78%
NUMERADOR	100.00	265.00	370.00	440.00	440.00	100.00	265.00	370.00	440.00	440.00	233.00	443.00	594.00	0.00	
DENOMINADOR	975.00	975.00	975.00	975.00	975.00	975.00	975.00	975.00	975.00	975.00	1026.00	1053.00	1052.00	0.00	

**EVALUACIÓN CUALITATIVA**  
SE LLEVARON A CABO DIVERSOS CURSOS EN EL TRIMESTRE CON DIFERENTES TEMÁTICAS COMO LAS RELACIONADAS CON EL SISTEMA DE GESTIÓN DE LA CALIDAD, CON SEGURIDAD INDUSTRIAL Y CURSOS PARA REFORZAR LAS HABILIDADES BLANDAS DEL PERSONAL NO ACADÉMICO.

DEPENDENCIA / ENTIDAD	INSTITUTO TECNOLÓGICO DE SONORA														
UNIDAD ADMINISTRATIVA	RECTORÍA														
CLAVE PROGRAMÁTICA	43500001002503E101E05113N2										ACUMULABLE		NO		
NOMBRE DEL INDICADOR	NÚMERO DE PROFESORES DE TIEMPO COMPLETO QUE SON RESPONSABLES DE PROYECTOS DE										TIPO DE INDICADOR		GESTIÓN		
DESCRIPCIÓN	RELACION DE PROFESORES DEDICACIÓN COMPLETA (PLANTA Y EVENTUAL) QUE TIENEN A SU CARGO UN PROYECTO DE INVESTIGACIÓN QUE PUEDE INVOLUCRAR A UN GRUPO DE COLABORADORES.										DIMENSIÓN DEL INDICADOR		EFICACIA		
MÉTODO DE CÁLCULO	SUMATORIA DE PROFESORES QUE SON RESPONSABLES DE PROYECTOS DE INVESTIGACIÓN										DESCRIPCIÓN DEL NUMERADOR		PROFESORES QUE SON RESPONSABLES DE		
TIPO DE CÁLCULO	ABSOLUTO										UNIDAD DE MEDIDA DEL NUMERADOR		PROFESOR		
FUENTE DE VERIFICACION	REPORTES DE PROYECTOS DEL 2023 EMITIDOS POR EL JDEDWARS, ELABORADO POR LA										DESCRIPCIÓN DEL DENOMINADOR				
SENTIDO DEL INDICADOR	ASCENDENTE										UNIDAD DE MEDIDA DEL DENOMINADOR				
CONTRIBUCIÓN AL PED	E101 EDUCACIÓN, CULTURA, JUVENTUD, DEPORTE, CIENCIA, TECNOLOGÍA Y SOCIEDAD DIGITAL														
DATOS	PROGRAMADO ORIGINAL					MODIFICADO					REALIZADO				% DE AVANCE TRIMESTRAL
	PRIMERO	SEGUNDO	TERCERO	CUARTO	ANUAL	PRIMERO	SEGUNDO	TERCERO	CUARTO	ANUAL	PRIMERO	SEGUNDO	TERCERO	CUARTO	
META	7.00	95.00	95.00	95.00	95.00	7.00	95.00	95.00	95.00	95.00	124.00	127.00	128.00	0.00	134.73%
NUMERADOR	7.00	95.00	95.00	95.00	95.00	7.00	95.00	95.00	95.00	95.00	124.00	127.00	128.00	0.00	
DENOMINADOR															

**EVALUACIÓN CUALITATIVA**  
PARA EL TERCER TRIMESTRE SE CUENTA CON UN PROFESOR DE JORNADA COMPLETA ADICIONAL A LO REPORTADO EN EL SEGUNDO TRIMESTRE COMO RESPONSABLE DE PROYECTOS DE INVESTIGACIÓN, LO CUAL CONTRIBUYE A QUE LOS PTC MANTENGAN O ALCANCEN EL PERFIL PRODEP, Y PERTENEZCAN AL SISTEMA NACIONAL DE INVESTIGADORES.





Gobierno del Estado de Sonora

GOBIERNO DEL ESTADO DE SONORA

INFORME DE AVANCE PROGRAMÁTICO 2023 POR INDICADOR

TRIMESTRE:  
TERCERO

DEPENDENCIA / ENTIDAD	INSTITUTO TECNOLÓGICO DE SONORA														
UNIDAD ADMINISTRATIVA	RECTORÍA														
CLAVE PROGRAMÁTICA	43500001002503E101E05252N2										ACUMULABLE		SI		
NOMBRE DEL INDICADOR	NÚMERO DE CURSOS DE ACTUALIZACIÓN PROFESIONAL										TIPO DE INDICADOR		GESTIÓN		
DESCRIPCIÓN	CANTIDAD DE CURSOS IMPARTIDOS A LA COMUNIDAD Y A EMPRESAS ENFOCADOS EN LA ACTUALIZACIÓN PROFESIONAL EN LAS DIFERENTES UNIDADES										DIMENSIÓN DEL INDICADOR		EFICACIA		
MÉTODO DE CÁLCULO	SUMATORIA DE CURSOS DE ACTUALIZACIÓN										DESCRIPCIÓN DEL NUMERADOR		NÚMERO DE CURSOS DE ACTUALIZACIÓN PROFESIONAL		
TIPO DE CÁLCULO	ABSOLUTO										UNIDAD DE MEDIDA DEL NUMERADOR		CURSO		
FUENTE DE VERIFICACIÓN	REPORTE DE CONFIRMACIÓN DE EVENTOS EN EL 2023. EMITIDO POR LA COORDINACIÓN DE										DESCRIPCIÓN DEL DENOMINADOR				
SENTIDO DEL INDICADOR	ASCENDENTE										UNIDAD DE MEDIDA DEL DENOMINADOR				
CONTRIBUCIÓN AL PED	E101 EDUCACIÓN, CULTURA, JUVENTUD, DEPORTE, CIENCIA, TECNOLOGÍA Y SOCIEDAD DIGITAL														
DATOS	PROGRAMADO ORIGINAL					MODIFICADO					REALIZADO				% DE AVANCE TRIMESTRAL
	PRIMERO	SEGUNDO	TERCERO	CUARTO	ANUAL	PRIMERO	SEGUNDO	TERCERO	CUARTO	ANUAL	PRIMERO	SEGUNDO	TERCERO	CUARTO	
META	47.00	40.00	45.00	48.00	180.00	47.00	40.00	45.00	48.00	180.00	62.00	51.00	48.00	0.00	106.65%
NUMERADOR	47.00	40.00	45.00	48.00	180.00	47.00	40.00	45.00	48.00	180.00	62.00	51.00	48.00	0.00	
DENOMINADOR															

EVALUACIÓN CUALITATIVA

DURANTE EL PERIODO SE REALIZARON 26 CURSOS DE EDUCACIÓN CONTINUA ORIENTADO A EMPRESAS Y COMUNIDAD, ASÍ COMO UN DIPLOMADO DE INGLÉS, CLASES DE INGLÉS, FRANCÉS COMUNITARIO Y CURSOS INTENSIVOS EN DIVERSOS NIVELES.

DEPENDENCIA / ENTIDAD	INSTITUTO TECNOLÓGICO DE SONORA														
UNIDAD ADMINISTRATIVA	RECTORÍA														
CLAVE PROGRAMÁTICA	43500001002503E101E05287N1										ACUMULABLE		NO		
NOMBRE DEL INDICADOR	ÍNDICE DE PROCEDIMIENTOS EN EL ALCANCE DEL SGC ACTUALIZADOS										TIPO DE INDICADOR		ESTRATÉGICO		
DESCRIPCIÓN	SE OBTIENE DE LA REVISIÓN DE LOS PROCEDIMIENTOS INSTITUCIONALES EN EL ALCANCE DEL SGC QUE HAN SIDO ACTUALIZADOS										DIMENSIÓN DEL INDICADOR		CALIDAD		
MÉTODO DE CÁLCULO	PROCEDIMIENTOS EN EL ALCANCE DEL SGC ACTUALIZADOS EN LOS ÚLTIMOS TRES AÑOS / TOTAL										DESCRIPCIÓN DEL NUMERADOR		PROCEDIMIENTOS EN EL ALCANCE DEL SGC		
TIPO DE CÁLCULO	PORCENTUAL										UNIDAD DE MEDIDA DEL NUMERADOR		PROCESO		
FUENTE DE VERIFICACIÓN	LISTA MAESTRA DE PROCEDIMIENTOS POR ÁREA EMITIDO EN EL 2023 POR EL CENTRO INTEGRAL										DESCRIPCIÓN DEL DENOMINADOR		TOTAL DE PROCEDIMIENTOS EN EL ALCANCE DEL SGC		
SENTIDO DEL INDICADOR	ASCENDENTE										UNIDAD DE MEDIDA DEL DENOMINADOR		PROCESO		
CONTRIBUCIÓN AL PED	E101 EDUCACIÓN, CULTURA, JUVENTUD, DEPORTE, CIENCIA, TECNOLOGÍA Y SOCIEDAD DIGITAL														
DATOS	PROGRAMADO ORIGINAL					MODIFICADO					REALIZADO				% DE AVANCE TRIMESTRAL
	PRIMERO	SEGUNDO	TERCERO	CUARTO	ANUAL	PRIMERO	SEGUNDO	TERCERO	CUARTO	ANUAL	PRIMERO	SEGUNDO	TERCERO	CUARTO	
META	0.00%	38.01%	0.00%	60.28%	60.23%	0.00%	39.01%	0.00%	60.28%	60.28%	0.00%	46.43%	0.00%	0.00%	0.00%
NUMERADOR	0.00	55.00	0.00	85.00	85.00	0.00	55.00	0.00	85.00	85.00	0.00	65.00	0.00	0.00	
DENOMINADOR	0.00	141.00	0.00	141.00	141.00	0.00	141.00	0.00	141.00	141.00	0.00	140.00	0.00	0.00	

EVALUACIÓN CUALITATIVA

EN ESTE PERIODO NO ESTÁ PROGRAMADO EL REPORTE DE ESTE INDICADOR



Gobierno del Estado de Sonora

GOBIERNO DEL ESTADO DE SONORA

INFORME DE AVANCE PROGRAMÁTICO 2023 POR INDICADOR

TRIMESTRE:  
TERCERO

DEPENDENCIA / ENTIDAD	INSTITUTO TECNOLÓGICO DE SONORA															
UNIDAD ADMINISTRATIVA	RECTORÍA															
CLAVE PROGRAMÁTICA	43500001002503E101E05113N2					ACUMULABLE					NO					
NOMBRE DEL INDICADOR	PORCENTAJE DE AVANCE EN EL DISEÑO CURRICULAR DE NUEVOS PROGRAMAS EDUCATIVOS					TIPO DE INDICADOR					GESTIÓN					
DESCRIPCIÓN	PROPORCIÓN DE AVANCE EN LA ELABORACIÓN DEL DOCUMENTO EJECUTIVO DE LA NUEVA OFERTA EDUCATIVA CONFORME A LA PONDERACIÓN ESTABLECIDA.					DIMENSIÓN DEL INDICADOR					EFICACIA					
MÉTODO DE CÁLCULO	DATO DIRECTO ACORDE A LA PONDERACIÓN ESTABLECIDA					DESCRIPCIÓN DEL NUMERADOR					PORCENTAJE DE AVANCE EN EL DESARROLLO DE					
TIPO DE CÁLCULO	ABSOLUTO					UNIDAD DE MEDIDA DEL NUMERADOR					PORCENTAJE					
FUENTE DE VERIFICACIÓN	DOCUMENTOS ELABORADOS POR EL COMITÉ METODOLÓGICO EN EL 2023. DOCUMENTO EJECUTIVO					DESCRIPCIÓN DEL DENOMINADOR										
SENTIDO DEL INDICADOR	ASCENDENTE					UNIDAD DE MEDIDA DEL DENOMINADOR										
CONTRIBUCIÓN AL PED	E101 EDUCACIÓN, CULTURA, JUVENTUD, DEPORTE, CIENCIA, TECNOLOGÍA Y SOCIEDAD DIGITAL															
DATOS	PROGRAMADO ORIGINAL					MODIFICADO					REALIZADO					% DE AVANCE TRIMESTRAL
	PRIMERO	SEGUNDO	TERCERO	CUARTO	ANUAL	PRIMERO	SEGUNDO	TERCERO	CUARTO	ANUAL	PRIMERO	SEGUNDO	TERCERO	CUARTO		
META	0.00	100.00	0.00	100.00	100.00	0.00	100.00	0.00	100.00	100.00	0.00	100.00	0.00	0.00	0.00%	
NUMERADOR	0.00	100.00	0.00	100.00	100.00	0.00	100.00	0.00	100.00	100.00	0.00	100.00	0.00	0.00		
DENOMINADOR																

EVALUACIÓN CUALITATIVA  
EN ESTE PERIODO NO ESTÁ PROGRAMADO EL REPORTE DE ESTE INDICADOR

DEPENDENCIA / ENTIDAD	INSTITUTO TECNOLÓGICO DE SONORA															
UNIDAD ADMINISTRATIVA	RECTORÍA															
CLAVE PROGRAMÁTICA	43500001002503E101E05252N2					ACUMULABLE					NO					
NOMBRE DEL INDICADOR	PORCENTAJE DE ALUMNOS QUE RECIBEN BECAS					TIPO DE INDICADOR					GESTIÓN					
DESCRIPCIÓN	PROPORCIÓN DE ALUMNOS DE TODOS LOS NIVELES QUE RECIBEN BECAS PROVENIENTES DE RECURSO INTERNO EN RELACIÓN AL TOTAL DE ALUMNOS INSCRITOS					DIMENSIÓN DEL INDICADOR					EFICACIA					
MÉTODO DE CÁLCULO	SUMATORIA DE ALUMNOS BENEFICIADOS DE LOS DIVERSOS PROGRAMAS DE BECAS DE					DESCRIPCIÓN DEL NUMERADOR					SUMATORIA DE ALUMNOS CON BECAS DE LOS					
TIPO DE CÁLCULO	PORCENTUAL					UNIDAD DE MEDIDA DEL NUMERADOR					ALUMNADO					
FUENTE DE VERIFICACIÓN	REPORTES DE LOS DIFERENTES PROGRAMAS DE BECAS EN EL 2023, CONCENTRADO POR LA					DESCRIPCIÓN DEL DENOMINADOR					TOTAL DE ALUMNOS INSCRITOS					
SENTIDO DEL INDICADOR	ASCENDENTE					UNIDAD DE MEDIDA DEL DENOMINADOR					ALUMNADO					
CONTRIBUCIÓN AL PED	E101 EDUCACIÓN, CULTURA, JUVENTUD, DEPORTE, CIENCIA, TECNOLOGÍA Y SOCIEDAD DIGITAL															
DATOS	PROGRAMADO ORIGINAL					MODIFICADO					REALIZADO					% DE AVANCE TRIMESTRAL
	PRIMERO	SEGUNDO	TERCERO	CUARTO	ANUAL	PRIMERO	SEGUNDO	TERCERO	CUARTO	ANUAL	PRIMERO	SEGUNDO	TERCERO	CUARTO		
META	0.00%	8.3%	0.00%	10.83%	10.83%	0.00%	8.3%	0.00%	10.83%	10.83%	0.00%	18.47%	0.00%	0.00%	0.00%	
NUMERADOR	0.00	1389.00	0.00	1833.00	1833.00	0.00	1389.00	0.00	1833.00	1833.00	0.00	3092.00	0.00	0.00		
DENOMINADOR	0.00	16741.00	0.00	16931.00	16931.00	0.00	16741.00	0.00	16931.00	16931.00	0.00	16741.00	0.00	0.00		

EVALUACIÓN CUALITATIVA  
EN ESTE PERIODO NO ESTÁ PROGRAMADO EL REPORTE DE ESTE INDICADOR



Gobierno del Estado de Sonora

GOBIERNO DEL ESTADO DE SONORA

INFORME DE AVANCE PROGRAMÁTICO 2023 POR INDICADOR

TRIMESTRE:  
TERCERO

DEPENDENCIA / ENTIDAD	INSTITUTO TECNOLÓGICO DE SONORA															
UNIDAD ADMINISTRATIVA	RECTORÍA															
CLAVE PROGRAMÁTICA	43500001002503E101E05113N2										ACUMULABLE		NO			
NOMBRE DEL INDICADOR	NÚMERO DE PROCESOS DE ATENCIÓN DE SEGUIMIENTO Y EVALUACIÓN DE PROGRAMAS										TIPO DE INDICADOR		GESTIÓN			
DESCRIPCIÓN	CANTIDAD DE PROGRAMAS EDUCATIVOS QUE SE ENCUENTRAN EN UN PROCESO DE SEGUIMIENTO O AUTOEVALUACIÓN PARA MANTENER U OBTENER SU RECONOCIMIENTO DE CALIDAD										DIMENSIÓN DEL INDICADOR		CALIDAD			
MÉTODO DE CÁLCULO	SUMATORIA DE PROCESOS DE SEGUIMIENTO Y EVALUACIÓN BRINDADOS										DESCRIPCIÓN DEL NUMERADOR		NÚMERO DE PROCESOS DE ATENCIÓN DE SEGUIMIENTO			
TIPO DE CÁLCULO	ABSOLUTO										UNIDAD DE MEDIDA DEL NUMERADOR		PROCESO			
FUENTE DE VERIFICACIÓN	LISTAS DE VERIFICACIÓN EMITIDAS POR LA DIRECCIÓN DE PLANEACIÓN EN EL 2023 E INFORMES DE										DESCRIPCIÓN DEL DENOMINADOR					
SENTIDO DEL INDICADOR	ASCENDENTE										UNIDAD DE MEDIDA DEL DENOMINADOR					
CONTRIBUCIÓN AL PED	E101 EDUCACIÓN, CULTURA, JUVENTUD, DEPORTE, CIENCIA, TECNOLOGÍA Y SOCIEDAD DIGITAL															
DATOS	PROGRAMADO ORIGINAL					MODIFICADO					REALIZADO					% DE AVANCE TRIMESTRAL
	PRIMERO	SEGUNDO	TERCERO	CUARTO	ANUAL	PRIMERO	SEGUNDO	TERCERO	CUARTO	ANUAL	PRIMERO	SEGUNDO	TERCERO	CUARTO		
META	0.00	9.00	0.00	22.00	22.00	0.00	9.00	0.00	22.00	22.00	0.00	5.00	0.00	0.00	0.00%	
NUMERADOR	0.00	9.00	0.00	22.00	22.00	0.00	9.00	0.00	22.00	22.00	0.00	5.00	0.00	0.00		
DENOMINADOR																

EVALUACIÓN CUALITATIVA  
EN ESTE PERIODO NO ESTÁ PROGRAMADO EL REPORTE DE ESTE INDICADOR

DEPENDENCIA / ENTIDAD	INSTITUTO TECNOLÓGICO DE SONORA															
UNIDAD ADMINISTRATIVA	RECTORÍA															
CLAVE PROGRAMÁTICA	43500001002503E101E05252N2										ACUMULABLE		SI			
NOMBRE DEL INDICADOR	NÚMERO DE CONSULTAS EN SERVICIOS A LA SALUD FÍSICA Y EMOCIONAL										TIPO DE INDICADOR		GESTIÓN			
DESCRIPCIÓN	CANTIDAD DE CONSULTAS EN LAS QUE SE ATIENDEN A ALUMNOS EN SERVICIOS A LA SALUD FÍSICA Y EMOCIONAL										DIMENSIÓN DEL INDICADOR		EFICACIA			
MÉTODO DE CÁLCULO	SUMATORIA DE CONSULTAS ATENDIDAS EN LOS SERVICIOS DE LA UNIVERSIDAD SALUDABLE										DESCRIPCIÓN DEL NUMERADOR		CONSULTAS ATENDIDAS EN LOS SERVICIOS DE LA			
TIPO DE CÁLCULO	ABSOLUTO										UNIDAD DE MEDIDA DEL NUMERADOR		CONSULTA			
FUENTE DE VERIFICACIÓN	BITÁCORA DE SERVICIOS DEL 2023 DE LA UNIVERSIDAD SALUDABLE, ELABORADO POR LA										DESCRIPCIÓN DEL DENOMINADOR					
SENTIDO DEL INDICADOR	ASCENDENTE										UNIDAD DE MEDIDA DEL DENOMINADOR					
CONTRIBUCIÓN AL PED	E101 EDUCACIÓN, CULTURA, JUVENTUD, DEPORTE, CIENCIA, TECNOLOGÍA Y SOCIEDAD DIGITAL															
DATOS	PROGRAMADO ORIGINAL					MODIFICADO					REALIZADO					% DE AVANCE TRIMESTRAL
	PRIMERO	SEGUNDO	TERCERO	CUARTO	ANUAL	PRIMERO	SEGUNDO	TERCERO	CUARTO	ANUAL	PRIMERO	SEGUNDO	TERCERO	CUARTO		
META	1585.00	1120.00	840.00	1838.00	5683.00	1585.00	1120.00	840.00	1838.00	5683.00	2472.00	1172.00	2140.00	0.00	254.76%	
NUMERADOR	1585.00	1120.00	840.00	1838.00	5683.00	1585.00	1120.00	840.00	1838.00	5683.00	2472.00	1172.00	2140.00	0.00		
DENOMINADOR																

EVALUACIÓN CUALITATIVA  
LA COMUNIDAD ESTUDIANTIL HA RESPONDIDO DE GRAN MANERA A LAS CONSULTAS CON PERSONAL PROFESIONAL Y CALIFICADO PARA LA COMUNIDAD ESTUDIANTIL DEL ITSON EN SUS UNIDADES GUAYMAS, NAVOJOA, EMPALME Y OBREGÓN. ESTO HA SIDO GRACIAS A LA PROMOCIÓN QUE SE LE DA A LOS SERVICIOS EN REDES SOCIALES Y LA CALIDAD EN LAS CONSULTAS DE LOS DIFERENTES SERVICIOS QUE SE OFRECEN.



Gobierno del Estado de Sonora

GOBIERNO DEL ESTADO DE SONORA

INFORME DE AVANCE PROGRAMÁTICO 2023 POR INDICADOR

TRIMESTRE:  
TERCERO

DEPENDENCIA / ENTIDAD	INSTITUTO TECNOLÓGICO DE SONORA														
UNIDAD ADMINISTRATIVA	RECTORÍA														
CLAVE PROGRAMÁTICA	43500001002503E101E05113N2										ACUMULABLE		NO		
NOMBRE DEL INDICADOR	PORCENTAJE DE CUERPOS ACADÉMICOS CONSOLIDADOS Y EN CONSOLIDACIÓN										TIPO DE INDICADOR		GESTIÓN		
DESCRIPCIÓN	PROPORCIÓN DE CUERPOS ACADÉMICOS QUE SE ENCUENTRAN CLASIFICADOS COMO CONSOLIDADOS Y EN CONSOLIDACIÓN EN RELACIÓN AL TOTAL DE CUERPOS ACADÉMICOS RECONOCIDOS ANTE EL PRODEP.										DIMENSIÓN DEL INDICADOR		EFICACIA		
MÉTODO DE CÁLCULO	(CUERPOS ACADÉMICOS CONSOLIDADOS Y EN CONSOLIDACIÓN/TOTAL DE CUERPOS ACADÉMICOS)										DESCRIPCIÓN DEL NUMERADOR		CUERPOS ACADÉMICOS CONSOLIDADOS Y EN		
TIPO DE CÁLCULO	PORCENTUAL										UNIDAD DE MEDIDA DEL NUMERADOR		AGRUPACIÓN		
FUENTE DE VERIFICACIÓN	REPORTE EMITIDO DE LA PLATAFORMA DE PRODEP EN EL 2023, GENERADO POR LA DIRECCIÓN DE										DESCRIPCIÓN DEL DENOMINADOR		TOTAL DE CUERPOS ACADÉMICOS		
SENTIDO DEL INDICADOR	ASCENDENTE										UNIDAD DE MEDIDA DEL DENOMINADOR		AGRUPACIÓN		
CONTRIBUCIÓN AL PED	E101 EDUCACIÓN, CULTURA, JUVENTUD, DEPORTE, CIENCIA, TECNOLOGÍA Y SOCIEDAD DIGITAL														
DATOS	PROGRAMADO ORIGINAL					MODIFICADO					REALIZADO				% DE AVANCE TRIMESTRAL
	PRIMERO	SEGUNDO	TERCERO	CUARTO	ANUAL	PRIMERO	SEGUNDO	TERCERO	CUARTO	ANUAL	PRIMERO	SEGUNDO	TERCERO	CUARTO	
META	0.00%	81.02%	0.00%	75.68%	75.68%	0.00%	81.08%	0.00%	75.68%	75.68%	0.00%	75.68%	0.00%	0.00%	0.00%
NUMERADOR	0.00	30.00	0.00	28.00	28.00	0.00	30.00	0.00	28.00	28.00	0.00	28.00	0.00	0.00	
DENOMINADOR	0.00	37.00	0.00	37.00	37.00	0.00	37.00	0.00	37.00	37.00	0.00	37.00	0.00	0.00	

EVALUACIÓN CUALITATIVA  
EN ESTE PERIODO NO ESTÁ PROGRAMADO EL REPORTE DE ESTE INDICADOR

DEPENDENCIA / ENTIDAD	INSTITUTO TECNOLÓGICO DE SONORA														
UNIDAD ADMINISTRATIVA	RECTORÍA														
CLAVE PROGRAMÁTICA	43500001002503E101E05252N2										ACUMULABLE		SI		
NOMBRE DEL INDICADOR	ALUMNOS ATENDIDOS EN PROGRAMAS DE TUTORÍA										TIPO DE INDICADOR		GESTIÓN		
DESCRIPCIÓN	CANTIDAD DE ALUMNOS QUE CUMPLIERON SATISFACTORIAMENTE CON LOS PROGRAMAS DE TUTORÍA I, TUTORÍA II, TUTORÍAS DE EGRESO Y TUTORÍA DE SEGUIMIENTO										DIMENSIÓN DEL INDICADOR		EFICACIA		
MÉTODO DE CÁLCULO	SUMATORIA DE ALUMNOS ATENDIDOS EN SERVICIOS DE TUTORÍA										DESCRIPCIÓN DEL NUMERADOR		ALUMNOS ATENDIDOS EN SERVICIOS DE TUTORÍA		
TIPO DE CÁLCULO	ABSOLUTO										UNIDAD DE MEDIDA DEL NUMERADOR		ALUMNADO		
FUENTE DE VERIFICACIÓN	REPORTES DE CALIFICACIONES DE TUTORÍAS DEL 2023, GENERADO EN EL CENTRO DE										DESCRIPCIÓN DEL DENOMINADOR				
SENTIDO DEL INDICADOR	ASCENDENTE										UNIDAD DE MEDIDA DEL DENOMINADOR				
CONTRIBUCIÓN AL PED	E101 EDUCACIÓN, CULTURA, JUVENTUD, DEPORTE, CIENCIA, TECNOLOGÍA Y SOCIEDAD DIGITAL														
DATOS	PROGRAMADO ORIGINAL					MODIFICADO					REALIZADO				% DE AVANCE TRIMESTRAL
	PRIMERO	SEGUNDO	TERCERO	CUARTO	ANUAL	PRIMERO	SEGUNDO	TERCERO	CUARTO	ANUAL	PRIMERO	SEGUNDO	TERCERO	CUARTO	
META	0.00	2050.00	0.00	3200.00	5250.00	0.00	2050.00	0.00	3200.00	5250.00	0.00	3104.00	0.00	0.00	0.00%
NUMERADOR	0.00	2050.00	0.00	3200.00	5250.00	0.00	2050.00	0.00	3200.00	5250.00	0.00	3104.00	0.00	0.00	
DENOMINADOR															

EVALUACIÓN CUALITATIVA  
EN ESTE PERIODO NO ESTÁ PROGRAMADO EL REPORTE DE ESTE INDICADOR



Gobierno del Estado de Sonora

GOBIERNO DEL ESTADO DE SONORA

INFORME DE AVANCE PROGRAMÁTICO 2023 POR INDICADOR

TRIMESTRE:  
TERCERO

DEPENDENCIA / ENTIDAD	INSTITUTO TECNOLÓGICO DE SONORA														
UNIDAD ADMINISTRATIVA	RECTORÍA														
CLAVE PROGRAMÁTICA	43500001002503E101E05113N2										ACUMULABLE		NO		
NOMBRE DEL INDICADOR	NÚMERO DE PROFESORES PARTICIPANDO EN PROYECTOS DE VINCULACIÓN										TIPO DE INDICADOR		GESTIÓN		
DESCRIPCIÓN	CANTIDAD DE PROFESORES RESPONSABLES DE PROYECTOS DE PRÁCTICA PROFESIONAL										DIMENSIÓN DEL INDICADOR		EFICACIA		
MÉTODO DE CÁLCULO	SUMATORIA DE PROFESORES RESPONSABLES DE PROYECTOS DE VINCULACIÓN										DESCRIPCIÓN DEL NUMERADOR		ROFESORES RESPONSABLES DE PROYECTOS DE		
TIPO DE CÁLCULO	ABSOLUTO										UNIDAD DE MEDIDA DEL NUMERADOR		PROFESOR		
FUENTE DE VERIFICACION	LISTADO DE PROYECTOS DE PRÁCTICAS PROFESIONALES, EMITIDO DEL SIPA EN EL 2023 POR EL										DESCRIPCIÓN DEL DENOMINADOR				
SENTIDO DEL INDICADOR	ASCENDENTE										UNIDAD DE MEDIDA DEL DENOMINADOR				
CONTRIBUCIÓN AL PED	E101 EDUCACIÓN, CULTURA, JUVENTUD, DEPORTE, CIENCIA, TECNOLOGÍA Y SOCIEDAD DIGITAL														
DATOS	PROGRAMADO ORIGINAL					MODIFICADO					REALIZADO				% DE AVANCE TRIMESTRAL
	PRIMERO	SEGUNDO	TERCERO	CUARTO	ANUAL	PRIMERO	SEGUNDO	TERCERO	CUARTO	ANUAL	PRIMERO	SEGUNDO	TERCERO	CUARTO	
META	0.00	223.00	0.00	213.00	213.00	0.00	223.00	0.00	213.00	213.00	0.00	250.00	0.00	0.00	0.00%
NUMERADOR	0.00	223.00	0.00	213.00	213.00	0.00	223.00	0.00	213.00	213.00	0.00	250.00	0.00	0.00	
DENOMINADOR															

EVALUACIÓN CUALITATIVA  
EN ESTE PERIODO NO ESTÁ PROGRAMADO EL REPORTE DE ESTE INDICADOR

DEPENDENCIA / ENTIDAD	INSTITUTO TECNOLÓGICO DE SONORA														
UNIDAD ADMINISTRATIVA	RECTORÍA														
CLAVE PROGRAMÁTICA	43500001002503E101E05252N2										ACUMULABLE		NO		
NOMBRE DEL INDICADOR	TASA DE EGRESO OPORTUNA										TIPO DE INDICADOR		GESTION		
DESCRIPCIÓN	EGRESADOS DE LA COHORTE QUE TERMINAN EN CINCO AÑOS SU PLAN DE ESTUDIOS DE NIVEL LICENCIATURA										DIMENSIÓN DEL INDICADOR		EFICACIA		
MÉTODO DE CÁLCULO	EGRESADOS DE LA COHORTE CINCO AÑOS DESPUÉS DE INGRESAR / ESTUDIANTES DE LA										DESCRIPCIÓN DEL NUMERADOR		EGRESADOS DE LA COHORTE CINCO AÑOS DESPUÉS DE		
TIPO DE CÁLCULO	PORCENTUAL										UNIDAD DE MEDIDA DEL NUMERADOR		EGRESADOS		
FUENTE DE VERIFICACION	EFICIENCIA TERMINAL DE LA COHORTE 2018, ELABORADO POR LA DIRECCIÓN DE PLANEACIÓN										DESCRIPCIÓN DEL DENOMINADOR		ESTUDIANTES DE LA COHORTE		
SENTIDO DEL INDICADOR	ASCENDENTE										UNIDAD DE MEDIDA DEL DENOMINADOR		ALUMNADO		
CONTRIBUCIÓN AL PED	E101 EDUCACIÓN, CULTURA, JUVENTUD, DEPORTE, CIENCIA, TECNOLOGÍA Y SOCIEDAD DIGITAL														
DATOS	PROGRAMADO ORIGINAL					MODIFICADO					REALIZADO				% DE AVANCE TRIMESTRAL
	PRIMERO	SEGUNDO	TERCERO	CUARTO	ANUAL	PRIMERO	SEGUNDO	TERCERO	CUARTO	ANUAL	PRIMERO	SEGUNDO	TERCERO	CUARTO	
META	0.00%	0.00%	0.00%	20.28%	20.28%	0.00%	0.00%	0.00%	20.28%	20.28%	0.00%	0.00%	0.00%	0.00%	0.00%
NUMERADOR	0.00	0.00	0.00	813.00	813.00	0.00	0.00	0.00	813.00	813.00	0.00	0.00	0.00	0.00	
DENOMINADOR	0.00	0.00	0.00	4008.00	4008.00	0.00	0.00	0.00	4008.00	4008.00	0.00	0.00	0.00	0.00	

EVALUACIÓN CUALITATIVA  
EN ESTE PERIODO NO ESTÁ PROGRAMADO EL REPORTE DE ESTE INDICADOR

Dependencia y/o Entidad:	Instituto Tecnológico de Sonora
Programa Presupuestario:	E101E05 Operación y desarrollo del Instituto Tecnológico de Sonora
Eje del PED:	Un gobierno para todas y todos
Reto del PED:	Educación, cultura, juventud, deporte, ciencia, tecnología y sociedad digital
Beneficiarios:	Alumnos de Educación Superior del Instituto Tecnológico de Sonora.

	Resumen narrativo (Objetivos)	Indicadores				Avance		Meta Anual (2)	% de Avance (1)/(2)	Línea base (2021)	Sentido	Frecuencia	Medios de verificación (Fuentes)	Supuestos
		Nombre	I	II	III	IV	Avance Acumulado (1)							
FIN	Contribuir a la mejora de la educación, cultura, juventud, deporte, ciencia, tecnología y sociedad digital mediante el acceso a suficientes Programas de Educación Superior incluyente y de calidad, que incluyen programas de vinculación y extensión con los sectores productivo, educativo y social, facilitando la generación, transferencia y el aprovechamiento del conocimiento teórico-práctico de los jóvenes del Sur de Sonora entre 18 y 25 años	Porcentaje de alumnos inscritos en Educación Superior	N/A	N/A	N/A		N/A	11.37%	N/A	11.04%	Ascendente	Anual	Proyecciones por Región y sexo 2010-2030, COESPO <a href="https://coespo.sonora.gob.mx/index.php?option=com_contentbuilder&amp;view=page&amp;id=95">https://coespo.sonora.gob.mx/index.php?option=com_contentbuilder&amp;view=page&amp;id=95</a>	Incremento o estabilidad de la tasa de egreso del nivel Medio Superior Disminución del índice de marginación en Sonora Condiciones sanitarias pertinentes para la atención de los alumnos de forma presencial Oferta académica en el Sur de Sonora similar a la del año anterior
		Porcentaje de PTC miembros del SNI	N/A	N/A	N/A		N/A	49.55%	N/A	37.66%	Ascendente	Anual	Reporte emitido por el CONACYT y reporte emitido de la plataforma de PRODEP en el 2023, generado por la Dirección de Planeación Institucional	Requisitos de convocatorias similares a los del año anterior. Acceso a recursos extraordinarios para la publicación de calidad Permanencia de profesores en la institución
PROPÓSITO	Los jóvenes entre 18 y 25 años del Sur de Sonora tienen acceso a suficientes Programas de Educación Superior incluyente y de calidad, que incluyen programas de vinculación y extensión con los sectores productivo, educativo y social, facilitando la generación, transferencia y el aprovechamiento del conocimiento teórico-práctico	Porcentaje de alumnos de posgrado inscritos en programas reconocidos por su calidad	N/A	N/A	N/A		N/A	98.41%	N/A	97.60%	Ascendente	Anual	Reporte de población escolar del ciclo 2023-2024, emitido por la Dirección de Planeación en el 2023	Disminución del índice de marginación en Sonora. Condiciones sanitarias pertinentes para la atención de los alumnos Oferta académica en el Sur de Sonora similar a la del año anterior. Interés de los jóvenes de estudiar en el ITSON.
		Porcentaje de alumnos de posgrado inscritos en programas reconocidos por su calidad	N/A	N/A	N/A		N/A	39.66%	N/A	56.60%	Ascendente	Anual	Reporte de población escolar del ciclo 2023-2024 emitido por la Dirección de Planeación en el 2023	Disminución del índice de marginación en Sonora. Condiciones sanitarias pertinentes para la atención de los alumnos. Oferta académica en el Sur de Sonora similar a la del año anterior. Interés de los jóvenes de estudiar en el ITSON. La institución cuenta con el recurso para llevar a cabo los procesos de seguimiento y evaluación de PE. Que se mantengan las políticas y lineamientos de evaluación a nivel nacional
		Número de nuevos programas educativos	N/A	N/A	N/A		N/A	4.00	N/A	6.00	Ascendente	Anual	Documento ejecutivo de un programa educativo, listado de la oferta educativa disponible en <a href="https://www.itson.mx/oferta/paginas/oferta-academica.aspx">https://www.itson.mx/oferta/paginas/oferta-academica.aspx</a>	Pertinencia y factibilidad del programa educativo Demanda del programa educativo Prestigio de la Institución que atraiga a nuevos alumnos Oferta educativa innovadora en relación a otras Instituciones de Educación Superior de la región
		Porcentaje de Programas Educativos de calidad	N/A	N/A	N/A		N/A	93.61%	N/A	93.30%	Ascendente	Anual	Lista del total de PE evaluables en el 2023, emitida por la Dirección de Planeación Institucional y constancia de acreditación de los PE de calidad	Que se mantengan las políticas y lineamientos de evaluación a nivel nacional La institución cuenta con el recurso para llevar a cabo los procesos de seguimiento y evaluación de PE.

COMPONENTES	C1. Educación Superior de calidad consolidada	Porcentaje de profesores de tiempo completo con perfil PRODEP	N/A	131	N/A	83.03%	82.27%	100.92%	82.70%	Ascendente	Semestral	Relación de Profesores de Tiempo Completo registrados ante el PRODEP en el 2023, elaborado por la Dirección de Planeación	Los requisitos para acceder al perfil docente son similares a los del año anterior. Acceso a recursos extraordinarios para publicaciones de calidad. Cultura de los estudiantes para titularse por la opción tesis. Colaboración de organizaciones y sector privado para la realización de convenios de colaboración. Permanencia de los profesores en la institución
			N/A	218	N/A								98.53%
C2. Escenarios de soporte al modelo de aprendizaje y al desarrollo profesional integral fortalecidos	Tasa de egreso oportuna	Población atendida en cursos de Educación Continua	N/A	N/A	N/A	N/A	20.28%	N/A	19.90%	Ascendente	Anual	Eficiencia terminal de la cohorte 2018, elaborado por la Dirección de Planeación Institucional	Convenios y caracterización de los cuerpos académicos establecidos en las reglas de operación similares a las de años anteriores. Recurso suficiente para realizar investigación, colaboración con otros cuerpos académicos y publicaciones. Cultura de los estudiantes para Aprobación de los jóvenes de las asignaturas. Interés de los jóvenes en continuar estudiando en el ITSON. Condiciones económicas, familiares y personales favorables de los estudiantes. Condiciones sanitarias que permitan la atención de los alumnos. Regreso a clases de los alumnos de últimos semestres que abandonaron sus estudios durante la pandemia
			N/A	28	N/A								75.66%
A1C1 Generación de nuevos programas educativos	Porcentaje de avance en el diseño curricular de nuevos programas educativos	Número de procesos de atención de seguimiento y evaluación de programas educativos	N/A	100%	N/A	100%	100.00%	100.00%	95% (línea base 2022)	Ascendente	Semestral	Documentos elaborados por el comité metodológico en el 2023, documento ejecutivo del Programa Educativo	Pertinencia y factibilidad del programa educativo. Demanda del programa educativo. Convenios de colaboración con Instituciones de Salud e Instituciones Educativas. Autorización de la Comisión Interinstitucional para la formación de Recursos Humanos para la Salud
			N/A	6	N/A								6
A3C1 Capacitación y actualización del personal docente	Número de profesores (PTC y auxiliares) con capacitación pedagógica	N/A	290	N/A	290	500.00	58.00%	794.00	Ascendente	Semestral	Informe de profesores capacitados del año 2023 elaborado por la Coordinación de Desarrollo Académico	Condiciones sanitarias que permitan la gestión e impartición de los cursos. Participación de los docentes en los cursos ofertados.	
A4C1 Incremento en la participación en vinculación	Número de profesores participando en proyectos de vinculación	N/A	250	N/A	250	223.00	112.11%	200.00	Ascendente	Semestral	Listado de proyectos de prácticas profesionales, emitido del SIPA en el 2023 por el Departamento de Vinculación de la Unidad Obregón, Guaymas, Empalme y Navajón.	Solicitud de las empresas de alumnos practicantes. Participación de los alumnos en el programa de práctica profesional. Condiciones sanitarias para la realización de prácticas presenciales. Mantener los convenios con empresas.	
A5C1 Incremento del personal académico realizando investigación	Número de profesores de tiempo completo que son responsables de proyectos de investigación	124	127	128	128	95.00	134.74%	84.00	Ascendente	Trimestral	Reportes de proyectos del 2023 emitidos por el JDEdwards, elaborado por la Dirección de Planeación Institucional.	Acceso a fondos extraordinarios que fomenten la investigación. Participación de la comunidad universitaria en los servicios que ofrece la Universidad que permitan financiar proyectos de investigación.	

ACTIVIDADES	A1C2 Acompañamiento limitado en la adecuación a la vida universitaria	Alumnos atendidos en programas de tutoría	N/A	3,104	N/A		3104	5,250.00	59.12%	5,203.00	Ascendente	Semestral	Reportes de calificaciones de tutorías del 2023, generado en el Centro de Información Académica (CIA) y elaborado por la Coordinación de Desarrollo Académico	Cantidad similar de alumnos de nuevo ingreso en relación al año anterior. Interés de los alumnos en participar y aprobar los cursos de tutorías.
	A2C2 Promoción de la salud	Número de consultas en servicios a la salud física y emocional	2,472	1,172	2140		5,784	5,663.00	101.76%	547.00	Ascendente	Trimestral	Bitácora de servicios del 2023 de la Universidad Saludable, elaborado por la Coordinación de Desarrollo Académico	Participación de los alumnos en los diferentes servicios. Mantener los convenios con Instituciones Educativas que proveen practicantes.
	A3C2 Desarrollo de actividades culturales y deportivas	Número de actividades culturales y artísticas emprendidas para la difusión de la cultura.	51	20	42		113	91.00	124.16%	96.00	Ascendente	Trimestral	Relación trimestral de eventos culturales y lista de clases de CIA por ciclo lectivo en el 2023 emitido por el departamento de Extensión Cultural	Autorización de suficiencia presupuestal federal y estatal, en los programas y proyectos del Departamento de Extensión de la Cultura. Condiciones sanitarias que permitan la realización de eventos culturales presenciales. Alumnos que cuentan con las
		Número de cursos deportivos	267	274	500		1031	732.00	140.85%	288.00	Ascendente	Trimestral	Lista de seguimiento del 2023 emitido por el departamento de Deporte y Salud	Condiciones sanitarias que permitan la realización de eventos culturales presenciales. Alumnos que cuentan con las herramientas tecnológicas necesarias para la participación en clases y eventos en formato digital. Participación de la comunidad universitaria en los cursos programados.
	A4C2 Apoyos económicos académicos	Porcentaje de alumnos que reciben becas	N/A	3,092	N/A		18.47%	19.82%	170.70%	10.90%	Ascendente	Semestral	Reportes de los diferentes programas de becas en el 2023, concentrado por la Dirección de Planeación Institucional	Cumplimiento de las obligaciones financieras del Estado con la Institución. Permanencia de los programas de becas institucionales. Participación de alumnos en las convocatorias de becas. Participación de la comunidad universitaria en los servicios que ofrece la Universidad que permita la generación de recursos propios. Incremento de matrícula conforme a las proyecciones realizadas
			N/A	16,741	N/A									
	A5C2 Vinculación con todos los sectores	Número de convenios Institucionales	18	18	27		63	47.00	134.04%	50.00	Ascendente	Trimestral	Listado de convenios elaborados en el 2023, generado por el departamento de Vinculación Institucional	Interés de las empresas y organismos en formalizar la vinculación con la Institución. Condiciones sanitarias adecuadas para la promoción y firma de los convenios. Formalización de proyectos específicos que originen la necesidad de gestionar un convenio marco.
		Número de alumnos que realizan práctica profesional	N/A	1420	N/A		1426	1,720.00	82.91%	1770.00	Ascendente	Semestral	Reporte emitido por Vinculación Institucional en el 2023	Mantener los convenios con empresas. Participación de los alumnos en el programa de práctica profesional. Incorporación de los alumnos en la materia de práctica profesional. Condiciones sanitarias adecuadas para la participación de los alumnos en los diversos organismos.
	A6C2 Fortalecimiento de la educación continua	Número de cursos de actualización profesional	62	51	48		161	180.00	89.44%	179.00	Ascendente	Trimestral	Reporte de confirmación de eventos en el 2023, emitido por la Coordinación de Educación Continua	Empresas y profesionistas interesados en su actualización profesional

## Notas:

1. Si el indicador es de tipo absoluto, solo se llena la fila del numerador.
2. Si el indicador no es ACUMULADO, el avance del periodo que se reporta (I, II, III, IV) se repetirá en la celda Avance Acumulado.
3. Se deberá llenar el formato Anexo MIR "Análisis Cualitativo de las Metas Programadas" de cada indicador. Ver formato en <https://hacienda.sonora.gob.mx/finanzas-publicas/programacion/documentos-de-apoyo/formatos-mir/>





INSTITUTO TECNOLÓGICO DE SONORA  
Educar para Trascender


**Instituto Tecnológico de Sonora**


5 de Febrero No. 818 sur  
T. (644) 410-09-00  
C.P. 85000 Ciudad Obregón, Sonora, México.  
[www.itson.mx](http://www.itson.mx)

## IV. INFORMACIÓN COMPLEMENTARIA – ANEXOS

**Instituto Tecnológico de Sonora**  
**Indicadores de Postura Fiscal**  
 Del 01 de Enero al 30 de Septiembre de 2023  
 (Cifras en Pesos)

Concepto	Estimado/Aprobado	Devengado	Recaudado/Pagado
<b>I. Ingresos Presupuestarios</b>	1,420,116,626.31	1,089,599,417.17	1,046,852,863.47
1. Ingresos Gobierno de la Entidad Federativa	1,420,116,626.31	1,089,599,417.17	1,046,852,863.47
2. Ingresos Sector Paraestatal			
<b>II. Egresos Presupuestarios ( II= 3+4 )</b>	1,420,116,626.31	910,817,777.86	897,841,821.53
3. Egresos del Gobierno de la Entidad Federativa	1,420,116,626.31	910,817,777.86	897,841,821.53
4. Egresos del Sector Paraestatal			
<b>III. Balance Presupuestario (Superávit o Déficit) (III= I-II)</b>	0.00	178,781,639.31	149,011,041.94
Concepto	Estimado/Aprobado	Devengado	Recaudado/Pagado
III. Balance Presupuestario (Superávit o Déficit)	0.00	178,781,639.31	149,011,041.94
IV. Interés, Comisiones y Gastos de la Deuda			
V. Balance Primario (superávit o Déficit) (V= III+IV)	0.00	178,781,639.31	149,011,041.94
Concepto	Estimado/Aprobado	Devengado	Recaudado/Pagado
A. Financiamiento			
B. Amortización de la Deuda			
C. Financiamiento Neto	0.00	0.00	0.00

  
 Mtra. Gladys Guadalupe Peralta Rodríguez  
 Directora de Recursos Financieros

  
 Dr. Rodolfo Valenzuela Reynaga  
 Vicerrector Administrativo

**Instituto Tecnológico de Sonora**  
**Balance Presupuestario - LDF**  
**Del 01 de Enero al 30 de Septiembre de 2023**  
**(PESOS)**


Concepto (c)	Estimado/ Aprobado (d)	Devengado	Recaudado/ Pagado
<b>A. Ingresos Totales (A = A1+A2+A3)</b>	1,420,116,626	1,089,599,417	1,046,852,863
A1. Ingresos de Libre Disposición	1,398,215,460	1,063,942,712	1,021,196,158
A2. Transferencias Federales Etiquetadas	21,901,166	25,656,706	25,656,706
A3. Financiamiento Neto	-	-	-
<b>B. Egresos Presupuestarios<sup>1</sup> (B = B1+B2)</b>	1,420,116,626	910,817,778	897,841,822
B1. Gasto No Etiquetado (sin incluir Amortización de la Deuda Pública)	1,398,215,460	894,665,987	881,753,658
B2. Gasto Etiquetado (sin incluir Amortización de la Deuda Pública)	21,901,166	16,151,791	16,088,164
<b>C. Remanentes del Ejercicio Anterior (C = C1 + C2)</b>	-	72,553,868	72,535,150
C1. Remanentes de Ingresos de Libre Disposición aplicados en el periodo	-	68,746,845	68,746,597
C2. Remanentes de Transferencias Federales Etiquetadas aplicados en el periodo	-	3,807,022	3,788,553
<b>I. Balance Presupuestario (I = A - B + C)</b>	0	251,335,507	221,546,192
<b>II. Balance Presupuestario sin Financiamiento Neto (II = I - A3)</b>	0	251,335,507	221,546,192
<b>III. Balance Presupuestario sin Financiamiento Neto y sin Remanentes del Ejercicio Anterior (III= II - C)</b>	0	178,781,639	149,011,042

Concepto	Aprobado	Devengado	Pagado
<b>E. Intereses, Comisiones y Gastos de la Deuda (E = E1+E2)</b>	-	-	-
E1. Intereses, Comisiones y Gastos de la Deuda con Gasto No Etiquetado	-	-	-
E2. Intereses, Comisiones y Gastos de la Deuda con Gasto Etiquetado	-	-	-
<b>IV. Balance Primario (IV = III + E)</b>	0	178,781,639	149,011,042

Concepto	Estimado/ Aprobado	Devengado	Recaudado/ Pagado
<b>F. Financiamiento (F = F1 + F2)</b>	-	-	-
F1. Financiamiento con Fuente de Pago de Ingresos de Libre Disposición	-	-	-
F2. Financiamiento con Fuente de Pago de Transferencias Federales Etiquetadas	-	-	-
<b>G. Amortización de la Deuda (G = G1 + G2)</b>	-	-	-
G1. Amortización de la Deuda Pública con Gasto No Etiquetado	-	-	-
G2. Amortización de la Deuda Pública con Gasto Etiquetado	-	-	-
<b>A3. Financiamiento Neto (A3 = F - G)</b>	-	-	-

Concepto	Estimado/ Aprobado	Devengado	Recaudado/ Pagado
A1. Ingresos de Libre Disposición	1,398,215,460	1,063,942,712	1,021,196,158
A3.1 Financiamiento Neto con Fuente de Pago de Ingresos de Libre Disposición (A3.1 = F1 – G1)	-	-	-
F1. Financiamiento con Fuente de Pago de Ingresos de Libre Disposición	-	-	-
G1. Amortización de la Deuda Pública con Gasto No Etiquetado	-	-	-
B1. Gasto No Etiquetado (sin incluir Amortización de la Deuda Pública)	1,398,215,460	894,665,987	881,753,658
C1. Remanentes de Ingresos de Libre Disposición aplicados en el periodo		68,746,845	68,746,597
<b>V. Balance Presupuestario de Recursos Disponibles (V = A1 + A3.1 – B1 + C1)</b>	0	238,023,570	208,189,097
<b>VI. Balance Presupuestario de Recursos Disponibles sin Financiamiento Neto (VI = V – A3.1)</b>	0	238,023,570	208,189,097

Concepto	Estimado/ Aprobado	Devengado	Recaudado/ Pagado
A2. Transferencias Federales Etiquetadas	21,901,166	25,656,706	25,656,706
A3.2 Financiamiento Neto con Fuente de Pago de Transferencias Federales Etiquetadas (A3.2 = F2 – G2)	-	-	-
F2. Financiamiento con Fuente de Pago de Transferencias Federales Etiquetadas	-	-	-
G2. Amortización de la Deuda Pública con Gasto Etiquetado	-	-	-
B2. Gasto Etiquetado (sin incluir Amortización de la Deuda Pública)	21,901,166	16,151,791	16,088,164
C2. Remanentes de Transferencias Federales Etiquetadas aplicados en el periodo		3,807,022	3,788,553
<b>VII. Balance Presupuestario de Recursos Etiquetados (VII = A2 + A3.2 – B2 + C2)</b>	-	13,311,936	13,357,095
<b>VIII. Balance Presupuestario de Recursos Etiquetados sin Financiamiento Neto (VIII = VII – A3.2)</b>	-	13,311,936	13,357,095

  
Mtra. Gladys Guadalupe Peralta Rodríguez  
Directora de Recursos Financieros

  
Dr. Rodolfo Valenzuela Reynaga  
Vicerrector Administrativo


Instituto Tecnológico de Sonora  
 Relación de Cuentas Bancarias Productivas Específicas  
 Del 01 de Enero al 30 de Septiembre de 2023  
 (pesos)

Fondo, Programa o Convenio	Datos de la Cuenta Bancaria	
	Institución Bancaria	Número de Cuenta
1 Subsidio Federal Ordinario, convenio marco de colaboración para el apoyo financiero, que celebran por una parte el ejecutivo federal por conducto de la Secretaría de Educación Pública, el ejecutivo estatal y el Instituto Tecnológico de Sonora, con número de folio 0140/23.	BBVA BANCOMER, SA.	0119649050
2 Convenio de coordinación para la realización de obras de infraestructura educativa FAM 2023 (Fondo de Aportaciones Múltiple), que celebran por una parte el Gobierno del Estado de Sonora a través de las Secretarías de Educación y Cultura, de Hacienda y de Infraestructura y Desarrollo Urbano, por otra parte el Instituto Sonorense de Infraestructura Educativa así como el Instituto Tecnológico de Sonora.	BBVA BANCOMER, SA.	0120573000
3 Reintegros de Remanentes del Fondo de Aportaciones Múltiple. En relación a los recursos que retiene la Federación al Estado para efecto de cumplir los compromisos asumidos con el Convenio de Colaboración y Coordinación para la potencialización del FAM 2023 (Fondo de Aportaciones Múltiple), acuerdan que en el caso de que se disponga de recursos por conceptos de remanentes generados de las retenciones del Fideicomiso FAM Potenciado 2023 podrán aplicarse para complementar las acciones contempladas en las cláusulas primera y segunda del presente instrumento.	BBVA BANCOMER, SA.	0120591076
4 Subsidio Federal Extraordinario, convenio de apoyo que en el marco del Programa Presupuestario S247 para el Desarrollo Profesional Docente, para el tipo Superior (PRODEP 2023), que celebran la Secretaría de Educación Pública y el Instituto Tecnológico de Sonora, con número de folio 0421/23.	BBVA BANCOMER, S.A.	0120165719

"Bajo protesta de decir verdad declaramos que los Estados Financieros y sus Notas, son razonablemente correctos y son responsabilidad del emisor"



Mtra. Gladys Guadalupe Peralta Rodríguez  
 Directora de Recursos Financieros



Dr. Rodolfo Valenzuela Reynaga  
 Vicerrector Administrativo

Instituto Tecnológico de Sonora  
**CLASIFICACION ECONOMICA DE LOS INGRESOS, DE LOS GASTOS Y DEL FINANCIAMIENTO**  
 Al 30 de Septiembre de 2023

ETCA-IV-06

Código	Concepto	
<b>1</b>	<b>INGRESOS</b>	1,072,474,191.71
<b>1.1</b>	<b>INGRESOS CORRIENTES</b>	1,089,599,417.17
<b>1.1.1</b>	<b>Impuestos</b>	-
<b>1.1.1.1</b>	<b>Impuesto sobre el Ingreso, las Utilidades y las Ganancias de Capital</b>	-
1.1.1.1.1	<i>De Personas Físicas</i>	-
1.1.1.1.1.1	Impuesto sobre los Ingresos	-
1.1.1.1.2	<i>De Empresas y Otras Corporaciones (Personas Morales)</i>	-
1.1.1.1.2.1	Impuesto sobre los Ingresos	-
1.1.1.1.3	<i>No Clasificables</i>	-
<b>1.1.1.2</b>	<b>Impuesto sobre Nómina y la Fuerza de Trabajo</b>	-
1.1.1.2.1	Impuesto sobre Nómina y Asimilables	-
<b>1.1.1.3</b>	<b>Impuesto sobre la Propiedad</b>	-
<b>1.1.1.4</b>	<b>Impuesto sobre los Bienes y Servicios</b>	-
1.1.1.4.1	Impuesto sobre la Producción, el Consumo y las Transacciones	-
1.1.1.4.1.1	Impuesto al Valor Agregado	-
1.1.1.4.1.2	Impuesto especial sobre Producción y Servicios	-
1.1.1.4.1.3	Otros Impuestos Sobre Bienes y Servicios	-
<b>1.1.1.5</b>	<b>Impuesto sobre el Comercio y las Transacciones Internacionales / Comercio Exterior</b>	-
1.1.1.5.1	Impuesto a la Importación	-
1.1.1.5.2	Impuesto a la Exportación	-
<b>1.1.1.6</b>	<b>Impuestos Ecológicos</b>	-
<b>1.1.1.7</b>	<b>Impuesto a los Rendimientos Petroleros</b>	-
<b>1.1.1.8</b>	<b>Otros Impuestos</b>	-
<b>1.1.1.9</b>	<b>Accesorios</b>	-
<b>1.1.2</b>	<b>Contribuciones a la Seguridad Social</b>	-
1.1.2.1	Contribuciones de los Empleados	-
1.1.2.2	Contribuciones de los Empleadores	-
1.1.2.3	Contribuciones de los Trabajadores Por Cuenta Propia o No Empleados	-
1.1.2.4	Contribuciones no Clasificables	-
<b>1.1.3</b>	<b>Contribuciones de Mejoras</b>	-
<b>1.1.4</b>	<b>Derechos, Productos y Aprovechamientos Corrientes</b>	60,759,333.14
1.1.4.1	Derechos No Incluidos en Otros Conceptos	-
1.1.4.2	Productos Corrientes No Incluidos en Otros Conceptos	60,759,333.14
1.1.4.3	Aprovechamientos Corrientes No Incluidos en Otros Conceptos	-
<b>1.1.5</b>	<b>Rentas de la Propiedad</b>	-
1.1.5.1	Intereses	-
1.1.5.1.1	Internos	-
1.1.5.1.2	Externos	-
1.1.5.2	Dividendos y Retiros de las Cuasisociedades	-
1.1.5.3	Arrendamiento de Tierras y Terrenos	-
1.1.5.4	Otros	-
<b>1.1.6</b>	<b>Venta de Bienes y Servicios de Entidades del Gobierno General / Ingresos de Explotación de Entidades Empresariales</b>	220,777,022.78
1.1.6.1	Venta de Establecimientos No de Mercado	-
1.1.6.2	Venta de Establecimientos de Mercado	-
1.1.6.3	Derechos Administrativos	220,777,022.78
<b>1.1.7</b>	<b>Subsidios y Subvenciones Recibidos por Entidades Empresariales Públicas</b>	318,772,940.72
1.1.7.1	Subsidios y Subvenciones Recibidos por Entidades Empresariales Públicas No Financieras	318,772,940.72
1.1.7.2	Subsidios y Subvenciones Recibidos por Entidades Empresariales Públicas Financieras	-
<b>1.1.8</b>	<b>Transferencias, Asignaciones y Donativos Corrientes Recibidos</b>	489,290,120.53
1.1.8.1	Del Sector Privado	-
1.1.8.2	Del Sector Público	489,290,120.53
1.1.8.2.1	De la Federación	-
1.1.8.2.1.1	Transferencias Internas y Asignaciones	-
1.1.8.2.1.2	Transferencias del Resto del Sector Público	-
1.1.8.2.1.3	Pensiones y Jubilaciones	-
1.1.8.2.1.4	Transferencias de Fideicomisos, Mandatos y Contratos Análogos	-
1.1.8.2.2	De Entidades Federativas	-

Código	Concepto	
1.1.8.2.3	De Municipios	-
1.1.8.3	Del Sector Externo	-
1.1.8.3.1	De Gobiernos Extranjeros	-
1.1.8.3.2	De Organismos Internacionales	-
1.1.8.3.3	Del Sector Privado Externo	-
1.1.9	Participaciones	-
1.2	INGRESOS DE CAPITAL	17,125,225.46
1.2.1	Venta (Disposición) de Activos	-
1.2.1.1	Venta de Activos Fijos	-
1.2.1.2	Venta de Objetos de Valor	-
1.2.1.3	Venta de Activos No Producidos	-
1.2.2	Disminución de Existencias	293,497.68
1.2.2.1	Materiales y Suministros	-
1.2.2.2	Materias Primas	-
1.2.2.3	Trabajos en Curso	-
1.2.2.4	Bienes Terminados	-
1.2.2.5	Bienes para venta	293,497.68
1.2.2.6	Bienes en tránsito	-
1.2.2.7	Existencias de Material de Seguridad y Defensa	-
1.2.3	Incremento de la Depreciación, Amortización, Estimaciones y Provisiones Acumuladas	16,831,727.78
1.2.3.1	Depreciación y Amortización	16,831,727.78
1.2.3.2	Estimaciones por Deterioro de Inventarios	-
1.2.3.3	Otras Estimaciones por pérdida o deterioro	-
1.2.3.4	Provisiones	-
1.2.4	Transferencias, Asignaciones y Donativos de Capital Recibidas	-
1.2.4.1	Del Sector Privado	-
1.2.4.2	Del Sector Público	-
1.2.4.2.1	De la Federación	-
1.2.4.2.1.1	Transferencias Internas y Asignaciones	-
1.2.4.2.1.2	Transferencias del Resto del Sector Público	-
1.2.4.2.1.3	Pensiones y Jubilaciones	-
1.2.4.2.1.4	Transferencias de Fideicomisos, Mandatos y Contratos Análogos	-
1.2.4.2.2	De Entidades Federativas	-
1.2.4.2.3	De Municipios	-
1.2.4.3	Del Sector Externo	-
1.2.4.3.1	De Gobiernos Extranjeros	-
1.2.4.3.2	De Organismos Internacionales	-
1.2.4.3.3	Del Sector Privado Externo	-
1.2.5	Recuperación de Inversiones Financieras Realizadas con Fines de Política	-
1.2.5.1	Venta de Acciones y Participaciones de Capital Adquiridas con Fines de Política	-
1.2.5.2	Valores Representativos de Deuda Adquiridos con Fines de Política	-
1.2.5.3	Venta de Obligaciones Negociables Adquiridas con Fines de Política	-
1.2.5.4	Recuperación de Préstamos Realizados con Fines de Política	-
	TOTAL DE INGRESOS	1,072,474,191.71
2	GASTOS	909,949,706.92
2.1	GASTOS CORRIENTES	874,990,629.44
2.1.1	Gastos de Consumo de los Entes del Gobierno General/ Gastos de Explotación de las Entidades Empresariales	862,665,825.40
2.1.1.1	Remuneraciones	663,890,759.16
2.1.1.1.1	Sueldos y Salarios	649,477,262.29
2.1.1.1.2	Contribuciones Sociales	-
2.1.1.1.3	Impuestos sobre Nóminas	14,413,496.87
2.1.1.2	Compra de Bienes y Servicios	198,775,066.24
2.1.1.3	Variación de Existencias (Disminución (+) Incremento (-))	-
2.1.1.4	Depreciación y Amortización	-
2.1.1.5	Estimaciones por Deterioro de Inventarios	-
2.1.1.6	Impuestos sobre los Productos, la Producción y las Importaciones de las Entidades Empresariales	-
2.1.2	Prestaciones de la Seguridad Social (MEFP 6.69)	-

Código	Concepto	
		-
<b>2.1.3</b>	<b>Gasto de la Propiedad</b>	-
2.1.3.1	Intereses	-
2.1.3.1.1	Intereses de la Deuda Interna	-
2.1.3.1.2	Intereses de la Deuda Externa	-
2.1.3.2	Gastos de la Propiedad Distintos de Intereses	-
2.1.3.2.1	Dividendos y Retiros de las Cuasisociedades	-
2.1.3.2.2	Arrendamientos de Tierras y Terrenos (MEFP 6.81)	-
		-
<b>2.1.4</b>	<b>Subsidios y Subvenciones a Empresas (MEFP 6.61)</b>	-
2.1.4.1	A Entidades Empresariales del Sector Privado	-
2.1.4.1.1	A Entidades Empresariales no Financieras	-
2.1.4.1.2	A Entidades Empresariales Financieras	-
2.1.4.2	A Entidades Empresariales del Sector Público	-
2.1.4.2.1	A Entidades Empresariales No Financieras	-
2.1.4.2.2	A Entidades Empresariales Financieras	-
		12,854,038.11
<b>2.1.5</b>	<b>Transferencias, Asignaciones y Donativos Corrientes Otorgados</b>	12,854,038.11
<b>2.1.5.1</b>	<b>Al Sector Privado</b>	135,610.00
2.1.5.1.1	Ayuda a Personas	12,419,290.61
2.1.5.1.2	Becas	299,137.50
2.1.5.1.3	Ayuda a Instituciones	-
2.1.5.1.4	Instituciones de Interés Público	-
2.1.5.1.5	Desastres Naturales	-
2.1.5.1.6	Fideicomisos, Mandatos y Contratos Análogos	-
2.1.5.1.7	Otras	-
<b>2.1.5.2</b>	<b>Al Sector Público</b>	-
2.1.5.2.1	A la Federación	-
2.1.5.2.1.1	Transferencias Internas y Asignaciones	-
2.1.5.2.1.2	Transferencias del Resto del Sector Público	-
2.1.5.2.1.3	Organismos de la Seguridad Social	-
2.1.5.2.1.4	Transferencias de Fideicomisos, Mandatos y Contratos Análogos	-
2.1.5.2.2	A Entidades Federativas	-
2.1.5.2.3	A Municipios	-
<b>2.1.5.3</b>	<b>Al Sector Externo</b>	-
2.1.5.3.1	A Gobiernos Extranjeros	-
2.1.5.3.2	A Organismos Internacionales	-
2.1.5.3.3	Al Sector Privado Externo	-
		-
<b>2.1.6</b>	<b>Impuesto sobre los Ingresos, la Riqueza y Otros a las Entidades Empresariales Públicas</b>	-
		-
<b>2.1.7</b>	<b>Participaciones</b>	-
		529,234.07
<b>2.1.8</b>	<b>Provisiones y Otras Estimaciones</b>	-
2.1.8.1	Provisiones a Corto Plazo	-
2.1.8.2	Provisiones a Largo Plazo	529,234.07
2.1.8.3	Estimaciones por Pérdida o Deterioro a Corto Plazo	-
2.1.8.4	Estimaciones por Pérdida o Deterioro a Largo Plazo	-
		34,959,077.48
<b>2.2</b>	<b>GASTOS DE CAPITAL</b>	12,954,184.22
<b>2.2.1</b>	<b>Construcciones en Proceso</b>	22,343,730.13
<b>2.2.2</b>	<b>Activos Fijos (Formación Bruta de Capital Fijo)</b>	-
2.2.2.1	Viviendas, Edificios y Estructuras	-
2.2.2.1.1	Viviendas	-
2.2.2.1.2	Edificios No Residenciales	-
2.2.2.1.3	Otras Estructuras	22,343,730.13
2.2.2.2	Maquinaria y Equipo	1,905,255.00
2.2.2.2.1	Equipo de Transporte	5,728,462.87
2.2.2.2.2	Equipo de Tecnología de la Información y Comunicaciones	14,710,012.26
2.2.2.2.3	Otra Maquinaria y Equipo	-
2.2.2.3	Equipo de Defensa y Seguridad	-
2.2.2.4	Activos Biológicos Cultivados	-
2.2.2.4.1	Ganado para Cría, Leche, Tiro, etc., que dan Productos Recurrentes	-
2.2.2.4.2	Árboles, Cultivos y Otras Plantaciones que dan Productos Recurrentes	-
2.2.2.5	Activos Fijos Intangibles	-
2.2.2.5.1	Investigación y Desarrollo	-
2.2.2.5.2	Exploración y Evaluación Minera	-
2.2.2.5.3	Programas de Informática y Base de Datos	-
2.2.2.5.4	Originales para Esparcimiento, Literarios o Artísticos	-
2.2.2.5.5	Otros Activos Fijos Intangibles	-



Código	Concepto		
2.2.3	Incremento de Existencias	-	338,836.87
2.2.3.1	Materiales y Suministros	-	45,339.19
2.2.3.2	Materias Primas		
2.2.3.3	Trabajos en Curso		
2.2.3.4	Bienes Terminados		
2.2.3.5	Bienes de Venta	-	293,497.68
2.2.3.6	Bienes en Tránsito		
2.2.3.7	Existencias de Materiales de Seguridad y Defensa		
2.2.4	Objetos de Valor		-
2.2.4.1	Metales y Piedras Preciosas		
2.2.4.2	Antigüedades y Otros Objetos de Arte		
2.2.4.3	Otros Objetos de Valor		
2.2.5	Activos No Producidos		-
2.2.5.1	Activos Intangibles No Producidos de Origen Natural		-
2.2.5.1.1	Tierras y Terrenos (MEFP 7.70)		
2.2.5.1.2	Recursos Minerales y Energéticos		
2.2.5.1.3	Recursos Biológicos No Cultivados		
2.2.5.1.4	Recursos Hídricos		
2.2.5.1.5	Otros Activos de Origen Natural		-
2.2.5.2	Activos Intangibles No Producidos (MEFP 7.78)		
2.2.5.2.1	Derechos Patentados		
2.2.5.2.2	Arrendamientos Operativos Comerciales		
2.2.5.2.3	Fondos de Comercio Adquiridos		
2.2.5.2.4	Otros Activos Intangibles No Producidos		
2.2.6	Transferencias y Asignaciones y Donativos de Capital Otorgados		-
2.2.6.1	Al Sector Privado		-
2.2.6.1.1	Ayuda a Personas		
2.2.6.1.2	Ayuda a Instituciones		
2.2.6.1.3	Instituciones de Interés Público		
2.2.6.1.4	Desastres Naturales		
2.2.6.2	Al Sector Público		-
2.2.6.2.1	A la Federación		-
2.1.6.2.1.1	Transferencias Internas y Asignaciones		
2.1.6.2.1.2	Transferencias al resto del sector público		
2.1.6.2.1.3	Transferencias de Fideicomisos, Mandatos y Contratos análogos		
2.2.6.2.2	A Entidades Federativas		
2.2.6.2.3	A Municipios		
2.2.6.3	Al Sector Externo		-
2.2.6.3.1	A Gobiernos Extranjeros		
2.2.6.3.2	A Organismos Internacionales		
2.2.6.3.3	Al Sector Privado Externo		
2.2.7	Inversión Financiera con Fines de Política Económica		-
2.2.7.1	Acciones y Participaciones de Capital		-
2.2.7.1.1	Interna		
2.2.7.1.1.1	Sector Público		
2.2.7.1.1.2	Sector Privado		
2.2.7.1.2	Externa		
2.2.7.2	Valores Representativos de Deuda Adquiridos con Fines de Política Económica		
2.2.7.3	Obligaciones Negociables Adquiridas con Fines de Política Económica		
2.2.7.4	Concesión de Préstamos		-
2.2.7.4.1	Interna		-
2.2.7.4.1.1	Sector Público		
2.2.7.4.1.2	Sector Privado		
2.2.7.4.2	Externa		
	TOTAL DEL GASTO		909,949,706.92
3	FINANCIAMIENTO		312,110,577.39
3.1	FUENTES FINANCIERAS		165,645,301.91
3.1.1	Disminución de Activos Financieros	-	5,456,619.59
3.1.1.1	Disminución de Activos Financieros Corrientes (Circulantes)	-	867,793.32
3.1.1.1.1	Disminución de Caja y Bancos (Efectivo y Equivalentes)	-	37,315.54

Código	Concepto	
3.1.1.1.1.1	Efectivo	-
3.1.1.1.1.2	Bancos / Tesorería	-
3.1.1.1.1.3	Bancos / Dependencias y Otros	-
3.1.1.1.1.4	Inversiones Temporales (Hasta 3 meses)	-
3.1.1.1.1.5	Fondos con Afectación Específica	37,315.54
3.1.1.1.1.6	Depósitos de Fondos de Terceros en garantía y Administración	-
3.1.1.1.1.7	Otro Efectivo y Equivalentes	-
3.1.1.1.2	Disminución de Inversiones Financieras de Corto Plazo (Derechos a Recibir Efectivo o Equivalentes)	-
3.1.1.1.2.1	Títulos y Valores	-
3.1.1.1.2.2	Acciones y Participaciones de Capital	-
3.1.1.1.2.3	Otras Inversiones Financieras	-
3.1.1.1.3	Disminución de Cuentas por Cobrar	-
3.1.1.1.3.1	Cuentas por Cobrar	-
3.1.1.1.3.2	Deudores Diversos por Cobrar	-
3.1.1.1.3.3	Ingresos por Recuperar	-
3.1.1.1.3.4	Deudores por Anticipos de la Tesorería	-
3.1.1.1.4	Disminución de Documentos por Cobrar	-
3.1.1.1.4.1	Otros Derechos a Recibir Efectivo o Equivalentes	-
3.1.1.1.5	Recuperación de Préstamos Otorgados de Corto Plazo	830,477.78
3.1.1.1.6	Disminución de Otros Activos Financieros Corrientes	-
3.1.1.1.6.1	Anticipo a Proveedores por Adquisición de Bienes y Prestación de Servicios	-
3.1.1.1.6.2	Anticipo a Proveedores por Adquisición de Bienes Inmuebles y Muebles	-
3.1.1.1.6.3	Anticipo a Proveedores por Adquisición de Bienes Intangibles	-
3.1.1.1.6.4	Anticipo a Contratistas por Obras Públicas	-
3.1.1.1.6.5	Otros Derechos a Recibir Bienes o Servicios	-
3.1.1.1.6.6	Disminución de Otros Activos Circulantes	4,588,826.27
3.1.1.2	Disminución de Activos Financieros No Corrientes	-
3.1.1.2.1	Recuperación de Inversiones Financieras a Largo Plazo con Fines de Liquidez	-
3.1.1.2.1.1	Venta de Acciones y Participaciones de Capital	-
3.1.1.2.1.1.1	Internos	-
3.1.1.2.1.1.2	Externos	-
3.1.1.2.1.2	Venta de Títulos y Valores Representativos de la Deuda	-
3.1.1.2.1.3	Venta de Obligaciones Negociables	-
3.1.1.2.1.4	Recuperación de Préstamos	-
3.1.1.2.1.4.1	Internos	-
3.1.1.2.1.4.2	Externos	4,588,826.27
3.1.1.2.2	Disminución de Otros Activos Financieros No Corrientes	4,588,826.27
3.1.1.2.2.1	Documentos por Cobrar	-
3.1.1.2.2.2	Deudores Diversos	-
3.1.1.2.2.3	Otros Derechos a Recibir Efectivo o Equivalentes	-
3.1.1.2.2.4	Activos Diferidos	-
3.1.1.2.2.5	Otros Activos	-
3.1.2	<b>Incremento de Pasivos</b>	<b>14,240,148.83</b>
3.1.2.1	Incremento de Pasivos Corrientes	14,240,148.83
3.1.2.1.1	Incremento de Cuentas por Pagar	14,088,997.83
3.1.2.1.1.1	Servicios Personales	5,104.76
3.1.2.1.1.2	Proveedores por Pagar	13,455,164.56
3.1.2.1.1.3	Contratistas por Obras Públicas por Pagar	-
3.1.2.1.1.4	Participaciones y Aportaciones por Pagar	-
3.1.2.1.1.5	Transferencias Otorgadas por Pagar	-
3.1.2.1.1.6	Intereses y Comisiones por Pagar	-
3.1.2.1.1.7	Retenciones y Contribuciones por Pagar	-
3.1.2.1.1.8	Devoluciones de Contribuciones por Pagar	-
3.1.2.1.1.9	Otras Cuentas por Pagar	628,728.51
3.1.2.1.2	Incremento de Documentos por Pagar	-
3.1.2.1.2.1	Documentos Comerciales por Pagar	-
3.1.2.1.2.2	Documentos con Contratistas por Obras Públicas por Pagar	-
3.1.2.1.2.3	Otros Documentos por Pagar	-
3.1.2.1.2.4	Títulos y Valores de la Deuda Pública Interna	-
3.1.2.1.2.5	Títulos y Valores de la Deuda Pública Externa	-
3.1.2.1.3	Conversión de Deuda Pública a Largo Plazo en Porción Circulante	-
3.1.2.1.3.1	Conversión de Títulos y Valores de Largo Plazo en Corto Plazo	-
3.1.2.1.3.1.1	Porción de Corto Plazo de Títulos y Valores de la Deuda Pública Interna de L.P.	-

Código	Concepto	
3.1.2.1.3.1.2	Porción de Corto Plazo de Títulos y Valores de la Deuda Pública Externa de L.P.	
3.1.2.1.3.2	Conversión de Préstamos de Largo Plazo en Corto Plazo	-
3.1.2.1.3.2.1	Porción a Corto Plazo de Préstamos de la Deuda Pública Interna de L.P.	
3.1.2.1.3.2.2	Porción a Corto Plazo de Préstamos de la Deuda Pública Externa de L.P.	
3.1.2.1.4	Incremento de Otros Pasivos de Corto Plazo	151,151.00
3.1.2.1.4.1	Pasivos Diferidos	
3.1.2.1.4.2	Fondos y Bienes de Terceros	151,151.00
3.1.2.1.4.3	Otros Pasivos	
3.1.2.2	Incremento de Pasivo No Corrientes	-
3.1.2.2.1	Incremento de Cuentas por Pagar a Largo Plazo	-
3.1.2.2.1.1	Proveedores por Pagar	
3.1.2.2.1.2	Contratistas por Obras Públicas por Pagar	
3.1.2.2.2	Incremento de Documentos por Pagar a Largo Plazo	-
3.1.2.2.2.1	Documentos Comerciales por Pagar	
3.1.2.2.2.2	Documentos con Contratistas por Obras Públicas por Pagar	
3.1.2.2.2.3	Otros documentos por Pagar	
3.1.2.2.3	Colocación de Títulos y Valores a Largo Plazo	-
3.1.2.2.3.1	Colocación de Títulos y Valores de la Deuda Pública Interna	
3.1.2.2.3.2	Colocación de Títulos y Valores de la Deuda Pública Externa	
3.1.2.2.4	Obtención de Préstamos de la Deuda Pública a Largo Plazo	-
3.1.2.2.4.1	Obtención de Préstamos Internos	
3.1.2.2.4.2	Obtención de Préstamos Externos	
3.1.2.2.5	Incremento de Otros Pasivos a Largo Plazo	-
3.1.2.2.5.1	Pasivos Diferidos	
3.1.2.2.5.2	Fondos y Bienes de Terceros	
3.1.2.2.5.3	Otros Pasivos	
3.1.3	<b>Incremento de Patrimonio</b>	<b>156,861,772.67</b>
	<b>TOTAL DE FUENTES FINANCIERAS</b>	<b>165,645,301.91</b>
3.2	<b>APLICACIONES FINANCIERAS (Usos)</b>	<b>146,465,275.48</b>
3.2.1	<b>Incremento de Activos Financieros</b>	<b>155,247,540.83</b>
3.2.1.1	<b>Incremento de Activos Financieros Corrientes (Circulantes)</b>	<b>110,334,392.59</b>
3.2.1.1.1	<b>Incremento de Caja y Bancos (Efectivo y Equivalentes)</b>	<b>105,886,156.53</b>
3.2.1.1.1.1	Efectivo	616,439.42
3.2.1.1.1.2	Bancos / Tesorería	1,843,563.24
3.2.1.1.1.3	Bancos / Dependencias y Otros	-
3.2.1.1.1.4	Inversiones Temporales ( Hasta 3 Meses)	103,426,153.87
3.2.1.1.1.5	Fondos con Afectación Específica	-
3.2.1.1.1.6	Depósitos de Fondo de Terceros en Garantía y/o Administración	-
3.2.1.1.1.7	Otro Efectivo y Equivalentes	-
3.2.1.1.2	<b>Incremento de Inversiones Financieras de Corto Plazo (Derechos a recibir Efectivo o Equivalentes)</b>	<b>-</b>
3.2.1.1.2.1	Títulos y Valores	
3.2.1.1.2.2	Acciones y Participaciones de Capital	
3.2.1.1.2.3	Otras Inversiones Financieras	
3.2.1.1.3	<b>Incremento de Cuentas por Cobrar</b>	<b>30,400,601.06</b>
3.2.1.1.3.1	Cuentas por Cobrar	26,298,955.25
3.2.1.1.3.2	Deudores Diversos por Cobrar	4,101,645.81
3.2.1.1.3.3	Ingresos por Recuperar	-
3.2.1.1.3.4	Deudores por Anticipos de Tesorería	-
3.2.1.1.4	<b>Incremento de Documentos por Cobrar</b>	<b>-</b>
3.2.1.1.4.1	Otros Derechos a Recibir Efectivo o Equivalentes	
3.2.1.1.5	Préstamos Otorgados de Corto Plazo	1,396,377.35
3.2.1.1.6	<b>Incremento de Otros Activos Financieros Corrientes</b>	<b>3,051,858.71</b>
3.2.1.1.6.1	Anticipo a Proveedores por Adquisición de Bienes y Prestación de Servicios	3,051,858.71
3.2.1.1.6.2	Anticipo a Proveedores por Adquisición de Bienes Inmuebles y Muebles	-
3.2.1.1.6.3	Anticipo a Proveedores por Adquisición de Bienes Intangibles	-

Código	Concepto	
3.2.1.1.6.4	Anticipo a Contratistas por Obras Públicas	-
3.2.1.1.6.5	Otros Derechos a Recibir Bienes y Servicios	-
3.2.1.1.6.6	Otros Activos Circulantes	-
3.2.1.2	Incremento de Activos Financieros No Corrientes	44,913,148.24
3.2.1.2.1	Inversiones Financieras a Largo Plazo con Fines de Liquidez	-
3.2.1.2.1.1	Compra de Acciones y Participaciones de Capital	-
3.2.1.2.1.1.1	Internos	-
3.2.1.2.1.1.2	Externos	-
3.2.1.2.1.2	Compra de Títulos y Valores Representativos de la Deuda	-
3.2.1.2.1.3	Compra de Obligaciones negociables	-
3.2.1.2.1.4	Concesión de Préstamos	-
3.2.1.2.1.4.1	Internos	-
3.2.1.2.1.4.2	Externos	-
3.2.1.2.2	Incremento de Otros Activos Financieros No Corrientes	44,913,148.24
3.2.1.2.2.1	Documentos por Cobrar	-
3.2.1.2.2.2	Deudores Diversos	-
3.2.1.2.2.3	Otros Derechos a Recibir Efectivo y Equivalentes	-
3.2.1.2.2.4	Activos Diferidos	-
3.2.1.2.2.5	Otros Activos	44,913,148.24
3.2.2	<b>Disminución de Pasivos</b>	<b>8,782,265.35</b>
3.2.2.1	Disminución de Pasivos Corrientes	8,782,265.35
3.2.2.1.1	Disminución de Cuentas por Pagar	8,782,265.35
3.2.2.1.1.1	Servicios Personales por Pagar	-
3.2.2.1.1.2	Proveedores por Pagar	-
3.2.2.1.1.3	Contratistas por Obras Públicas por Pagar	6,356,835.81
3.2.2.1.1.4	Participaciones y Aportaciones por Pagar	-
3.2.2.1.1.5	Transferencias Otorgadas por Pagar	-
3.2.2.1.1.6	Intereses y Comisiones y otros gastos de la Deuda Pública por Pagar	-
3.2.2.1.1.7	Retenciones y Contribuciones por Pagar	2,425,429.54
3.2.2.1.1.8	Devoluciones de la Ley de Ingresos por Pagar	-
3.2.2.1.1.9	Otras Cuentas por Pagar	-
3.2.2.1.2	Disminución de Documentos por Pagar	-
3.2.2.1.2.1	Documentos Comerciales por Pagar	-
3.2.2.1.2.2	Documentos con Contratistas por Obras Públicas por Pagar	-
3.2.2.1.2.3	Otros Documentos por Pagar	-
3.2.2.1.2.4	Títulos y Valores de la Deuda Pública Interna	-
3.2.2.1.2.5	Títulos y Valores de la Deuda Pública Externa	-
3.2.2.1.3	Amortización de la Porción Circulante de la Deuda Pública de Largo Plazo	-
3.2.2.1.3.1	Amortización de la Porción Circulante de la Deuda Pública de L.P. en Títulos y Valores	-
3.2.2.1.3.1.1	Amortización de la Porción Circulante de la Deuda Pública Interna de L.P. en Títulos y Valores	-
3.2.2.1.3.1.2	Amortización de la Porción de la Deuda Pública Externa de L.P. En Títulos y Valores	-
3.2.2.1.3.2	Amortización de la Porción Circulante de la Deuda Pública de L.P. en Préstamos	-
3.2.2.1.3.2.1	Amortización de la Porción Circulante de la Deuda Pública Interna de L.P. en Préstamos	-
3.2.2.1.3.2.2	Amortización de la Porción Circulante de la Deuda Pública Externa de L.P. en Préstamos	-
3.2.2.1.4	Disminución de Otros Pasivos de Corto Plazo	-
3.2.2.1.4.1	Pasivos Diferidos	-
3.2.2.1.4.2	Fondos y Bienes de Terceros en Garantía y/o Administración	-
3.2.2.1.4.3	Otros Pasivos	-
3.2.2.2	Disminución de Pasivos No Corrientes	-
3.2.2.2.1	Disminución de Cuentas por Pagar a Largo Plazo	-
3.2.2.2.1.1	Proveedores por Pagar	-
3.2.2.2.1.2	Contratistas por Obras Públicas por Pagar	-
3.2.2.2.2	Disminución de Documentos por Pagar a Largo Plazo	-
3.2.2.2.2.1	Documentos Comerciales por Pagar	-
3.2.2.2.2.2	Documentos con Contratistas por Obras Públicas por Pagar	-
3.2.2.2.2.3	Otros Documentos por Pagar	-
3.2.2.2.3	Conversión de Deuda Pública de Largo Plazo en Porción Circulante	-
3.2.2.2.3.1	Conversión de Títulos y Valores de Largo Plazo en Corto Plazo	-
3.2.2.2.3.1.1	Porción de Corto Plazo de Títulos y Valores de la Deuda Pública Interna	-
3.2.2.2.3.1.2	Porción de Corto Plazo de Títulos y Valores de la Deuda Pública Externa	-
3.2.2.2.3.2	Conversión de Préstamos de Largo Plazo en Corto Plazo	-
3.2.2.2.3.2.1	Porción a Corto Plazo de Préstamos de la Deuda Pública Interna	-
3.2.2.2.3.2.2	Porción a Corto Plazo de Préstamos de la Deuda Pública Externa	-
3.2.2.2.4	Disminución de Otros Pasivos de Largo Plazo	-

Código	Concepto	
3.2.2.2.4.1	Pasivos Diferidos	-
3.2.2.2.4.2	Fondos y Bienes de Terceros en Garantía y/o Administración	-
3.2.2.2.4.3	Otros Pasivos	-
<b>3.2.3</b>	<b>Disminución de Patrimonio</b>	
	<b>TOTAL APLICACIONES FINANCIERAS</b>	<b>146,465,275.48</b>

X<sup>\*</sup> Refiere a la desagregación que obtuvieron las unidades administrativas o instancias competentes en materia de Contabilidad Gubernamental y de Ingresos, de cada orden de gobierno, del Clasificador por Rubros de Ingresos, armonizado a 2 dígitos, de acuerdo a sus necesidades en tercer y cuarto dígito, Clase y Concepto respectivamente.

X<sup>†</sup> Refiere a la desagregación que obtuvieron las unidades administrativas o instancias competentes en materia de Contabilidad Gubernamental y de Ingresos, de cada orden de gobierno, del Clasificador por Rubros de Ingresos, armonizado a 2 dígitos, de acuerdo a sus necesidades en tercer y cuarto dígito, Clase y Concepto respectivamente.

**SISTEMA ESTATAL DE EVALUACIÓN**  
**DEPENDENCIA O ENTIDAD: INSTITUTO TECNOLÓGICO DE SONORA**  
**ANÁLISIS DE LAS VARIACIONES PROGRAMÁTICO-PRESUPUESTAL**

### **1. Justificación de las Modificaciones al Presupuesto Original e Impacto en Metas.**

La máxima autoridad del Instituto Tecnológico de Sonora es el H. Consejo Directivo, quien aprueba el presupuesto Institucional en forma general y basándose en sus necesidades. En el transcurso del año pueden presentarse modificaciones al presupuesto, las cuales no impactan de manera directa en la estructura programática ya que ésta se define a principios del ejercicio.

En el mes de diciembre de 2022 por medio de dictamen, el H. Consejo Directivo autoriza el presupuesto aprobado para el ejercicio 2023 por un total de \$1,420,116,627; posteriormente, en el mes de febrero, el H. Consejo Directivo autorizó un presupuesto modificado por un monto de \$1,495,387,832 principalmente incrementado para habilitación de presupuesto de recursos de años anteriores, proyectos de Operación, Desarrollo, Autofinanciables, Fondos Extraordinarios y Entidades Auxiliares; Presentándose este monto como el autorizado para el primer trimestre.

En el mes de abril, el H. Consejo Directivo autorizó un presupuesto modificado por un monto de \$1,495,387,833, el cual, presenta reducciones en Servicios personales. En el mes de mayo, el H. Consejo Directivo autorizó un presupuesto modificado \$ 1,493,491,097, el cual presenta reducciones en proyectos de Operación, así como incrementos en proyectos, Desarrollo y fondos Extraordinarios.

En el segundo trimestre se considera un presupuesto modificado de \$1,517,133,096 en proceso de autorización presentándose incremento en los proyectos Extraordinarios.

En el mes de agosto, el Consejo Directivo autorizó un presupuesto modificado por un monto de \$1,532,655,937, derivado principalmente al incremento de Entidades Auxiliares, proyectos de desarrollo y fondos extraordinarios.

Para el tercer trimestre se considera un presupuesto modificado de \$1,534,988,729 en proceso de autorización, presentándose incremento en los proyectos de fondos extraordinarios.

Además, es importante mencionar que derivado de la operación de las áreas institucionales es necesario realizar traspasos presupuestales principalmente entre los capítulos 2000 de Materiales y suministros, 3000 Servicios generales y 4000 Transferencias, Asignaciones, Subsidios y Otras Ayudas. Lo anterior genera variaciones en estos capítulos, más no en el presupuesto total.

Las modificaciones anteriores no tuvieron impacto directo en la estructura programática, ya que no se modificó el desarrollo de las actividades de la Institución para el cumplimiento de los procesos, acciones y metas establecidas durante la planeación de Presupuesto de Egresos. Cabe resaltar que las modificaciones realizadas se encuentran apegadas a la Ley Orgánica en sus artículos 2º y 9º. Las principales modificaciones realizadas se enlistan en la siguiente tabla:

ANEXO A

		Egresos Aprobado Anual	Egresos Modificado Anual	Ampliaciones/ (Reducciones)	Justificación
<b>1000 Servicios personales</b>					
11301	Sueldos	172,840,382.00	167,295,169	-5,545,213	Disminución derivadas de los subejercicio por las no contrataciones de personal, así como por la realización de traspasos presupuestales necesarios para la operación de las mismas dependencias.
12101	Honorarios	40,159,654.00	43,367,402	3,207,748	Incremento por la contratación de personal en proyectos autofinanciables, principalmente el de extensión deportiva y proyecto Impulso a las actividades físicas para la salud y el deporte, así como por la realización de traspasos presupuestales necesarios para la operación de las mismas dependencias.
12201	Sueldos base al personal eventual	226,387,900.63	207,313,650	-19,074,251	Disminución derivadas de los subejercicio por las no contrataciones de personal, así como por la realización de traspasos presupuestales necesarios para la operación de las mismas dependencias.
13101	Primas y acreditaciones por años de servicio efectivos prestados al personal	83,128,273.00	79,806,551	-3,321,723	Disminución derivadas de los subejercicio por las no contrataciones de personal, así como por la realización de traspasos presupuestales necesarios para la operación de las mismas dependencias.
13201	Prima vacacional	42,207,786.00	42,185,371	-22,415	Disminución derivadas de los subejercicio por las no contrataciones de personal, así como por la realización de traspasos presupuestales necesarios para la operación de las mismas dependencias.
13202	Gratificación por fin de año	43,014,944.00	41,782,177	-1,232,767	Disminución derivadas de los subejercicio por las no contrataciones de personal, así como por la realización de traspasos presupuestales necesarios para la operación de las mismas dependencias.
13203	Compensación por ajuste de calendario	3,305,489.00	3,166,537	-138,952	Disminución derivadas de los subejercicio por las no contrataciones de personal, así como por la realización de traspasos presupuestales necesarios para la operación de las mismas dependencias.

**ANEXO A**

13204	Compensación por bono navideño	10,507,317.00	10,114,884	-392,433	Disminución derivadas de los subejercicio por las no contrataciones de personal, así como por la realización de traspasos presupuestales necesarios para la operación de las mismas dependencias.
13407	Compensaciones adicionales por servicios especiales	21,107,421.00	24,180,300	3,072,879	Incremento derivado de ajuste salarial y modificaciones al salario mínimo, así como también por la realización de traspasos presupuestales necesarios para la operación de las mismas dependencias, principalmente de Educación Continua.
13701	Honorarios Especiales	55,826,462.00	59,380,792	3,554,330	Incremento por la autorización de proyectos autofinanciables, principalmente el de extensión deportiva y actividades de extensión y difusión de la cultura, así como por la realización de traspasos presupuestales necesarios para la operación de las mismas dependencias.
14101	Aportaciones al Issste	-	157,253	157,253	Incremento por la habilitación de presupuesto de proyectos multianuales.
14106	Otras prestaciones de seguridad social	21,585,038.46	23,139,332	1,554,294	Incremento por la autorización de nuevas contrataciones, así como por la realización de traspasos presupuestales necesarios para la operación de las mismas dependencias.
14108	Aportación para la atención de Enferm Preexistentes	5,420,324.00	5,511,541	91,217	Incremento por la habilitación de presupuesto de proyectos multianuales, por la autorización de nuevas contrataciones, así como por la realización de traspasos presupuestales necesarios para la operación de las mismas dependencias.
14109	Aportaciones por Servicio Médico del ISSTESON	79,958,926.16	80,003,440	44,514	Incremento por la habilitación de presupuesto de proyectos multianuales, por la autorización de nuevas contrataciones, así como por la realización de traspasos presupuestales necesarios para la operación de las mismas dependencias.
14201	Aportac FOVISSSTESON/ Infonavit	12,479,112.00	12,466,026	-13,086	Disminución por la realización de traspasos presupuestales necesarios para la operación de las mismas dependencias.
14301	Aportaciones al sistema de ahorro para el Retiro	49,866,502.00	48,542,293	-1,324,209	Disminución por la realización de traspasos presupuestales necesarios para la operación de las mismas dependencias.



## ANEXO A

15402	Compensación Garantizada	980,256.00	982,509	2,253	Incremento por la realización de traspasos presupuestales necesarios para la operación de las mismas dependencias.
15404	Días Económicos y de Descanso Obligatorios no Disfrutados.	16,043.00	16,043	0	No se presentó variación presupuestal
15409	Bono para Despensa	26,692,070.07	25,817,766	-874,304	Disminución por la realización de traspasos presupuestales necesarios para la operación de las mismas dependencias.
15413	Ayuda Guardería Madres Trabajadoras	924,777.00	901,762	-23,015	Disminución por la realización de traspasos presupuestales necesarios para la operación de las mismas dependencias.
15416	Apoyo para Útiles escolares	9,365,870.00	9,150,838	-215,032	Disminución por la realización de traspasos presupuestales necesarios para la operación de las mismas dependencias.
15901	Otras Prestaciones	59,175,116.00	60,538,557	1,363,441	Incremento por la autorización de nuevas contrataciones, así como por la realización de traspasos presupuestales necesarios para la operación de las mismas dependencias.
17102	Estímulos al personal	36,180,773.00	42,007,324	5,826,551	Incrementos derivados de las actualizaciones en la Ley Federal del Trabajo y modificaciones al salario mínimo, así como por la habilitación de presupuesto de proyectos multianuales.
<b>Total por Capitulo 1000</b>		<b>\$1,001,130,436.32</b>	<b>\$987,827,515.37</b>	<b>-\$ 13,302,920.95</b>	
<b>2000 Materiales y suministros</b>					
21101	Materiales, útiles y equipos menores de oficina	4,337,142.43	5,830,721.96	1,493,579.53	Incremento por la autorización de proyectos de gasto de operación, desarrollo y autofinanciables, principalmente para el presupuesto del Programa PROFAPI, por la habilitación de presupuestos extraordinarios como PRODEP, así como por la realización de traspasos presupuestales necesarios para la operación de las mismas y la habilitación del presupuesto de refrendo.
21201	Materiales y útiles de impresión y reproducción	17,156.00	15,775.09	- 1,380.91	Disminución por la realización de traspasos presupuestales necesarios para la operación de las mismas dependencias.
21401	Materiales y útiles para el procesamiento de equipos y bienes informáticos	700,911.81	1,239,650.95	538,739.14	Incremento por la autorización de proyectos de gasto de operación, desarrollo y autofinanciables, principalmente para el presupuesto del Programa PROFAPI, por la habilitación de presupuestos extraordinarios como PRODEP y proyectos

**ANEXO A**

					multianuales, así como por la habilitación del presupuesto de refrendo.
21501	Material para información	935,920.00	666,206.40	-269,713.60	Disminución por la realización de trasposos presupuestales necesarios para la operación de las mismas dependencias.
21601	Material de limpieza	893,370.09	9,519,811.91	8,626,441.82	Incremento por la autorización de proyectos de gastos de operación, desarrollo y autofinanciables, principalmente del proyecto Insumo de Laboratorios de Recursos Naturales, así como por la habilitación del presupuesto de refrendo.
21701	Materiales educativos	79,460.00	602,586.93	523,126.93	Incremento por la autorización de proyectos de gasto de operación, desarrollo, autofinanciables, principalmente para el presupuesto del Programa PROFAPI, por la habilitación de presupuestos extraordinarios como PRODEP, así como por la habilitación del presupuesto de refrendo y trasposos presupuestales necesarios para la operación de las mismas dependencias.
22101	Productos alimenticios para el personal en las instalaciones	311,209.60	663,519.23	352,309.63	Incremento por la autorización de proyectos de gastos de operación, desarrollo y autofinanciables, y principalmente por la habilitación del presupuesto de refrendo y trasposos presupuestales necesarios para la operación de las mismas dependencias.
22106	Adquisición de agua potable	74,760.00	120,911.42	46,151.42	Incremento por la autorización de proyecto autofinanciables y principalmente por la habilitación del presupuesto de refrendo y trasposos presupuestales necesarios para la operación de las mismas dependencias.
22201	Alimentación de animales	6,264,491.25	3,139,485.62	-3,125,005.63	Disminución por la realización de trasposos presupuestales necesarios para la operación de las mismas dependencias.
22301	Utensilios para el servicio de alimentación	105,863.00	182,726.09	76,863.09	Incremento por la autorización de proyecto autofinanciables y principalmente por la realización de trasposos presupuestales necesarios para la operación de las mismas dependencias.
23101	Productos alimenticios, agropecuarios y	-	28,340.91	28,340.91	Incremento por la realización de trasposos presupuestales

**ANEXO A**

	forestales adquiridos como materia prima				necesarios para la operación de las mismas dependencias.
23701	Productos de Cuero Piel, Plásticos y Hule Adquiridos con Materia Prima	-	96,186.00	96,186.00	Incremento por la realización de traspasos presupuestales necesarios para la operación de las mismas dependencias.
23801	Mercancías Adquiridas para su Comercialización	34,664,756.52	38,349,813.36	3,685,056.84	Incremento principalmente por la autorización del proyecto de Entidades Auxiliares Librería Náinari y por la habilitación del presupuesto de refrendo.
24101	Productos minerales no metálicos	50,150.00	647,264.32	597,114.32	Incremento por la habilitación del presupuesto de refrendo principalmente de los proyectos Mantenimiento Campus Náinari y proyecto Req. Consolidado Adq. De Materiales.
24201	Cemento y productos de concreto	14,600.00	120,793.05	106,193.05	Incremento por la habilitación del presupuesto de refrendo y traspasos presupuestales necesarios para la operación de las mismas dependencias.
24301	Cal, yeso y productos de yeso	1,950.00	21,180.00	19,230.00	Incremento por la habilitación del presupuesto de refrendo y traspasos presupuestales necesarios para la operación de las mismas dependencias.
24401	Madera y productos de madera	13,600.00	64,265.34	50,665.34	Incremento por la habilitación del presupuesto de refrendo y traspasos presupuestales necesarios para la operación de las mismas dependencias.
24501	Vidrio y productos de vidrio	30,200.00	15,323.02	- 14,876.98	Disminución por la realización de traspasos presupuestales necesarios para la operación de las mismas dependencias.
24601	Material eléctrico y electrónico	675,645.16	5,652,117.80	4,976,472.64	Incremento por la autorización de proyectos de gasto de operación, desarrollo y autofinanciables, principalmente para el presupuesto del Programa PROFAPI, por la habilitación de presupuestos de proyectos multianuales, así como por la habilitación del presupuesto de refrendo y traspasos presupuestales necesarios para la operación de las mismas dependencias.
24701	Artículos metálicos para la construcción	127,017.02	1,196,111.88	1,069,094.86	Incremento por la autorización de proyectos de desarrollo y autofinanciables, y principalmente por la habilitación del presupuesto de refrendo y traspasos presupuestales necesarios para la operación de las mismas dependencias.

**ANEXO A**

24801	Materiales complementarios	89,646.00	1,195,861.64	1,106,215.64	Incremento principalmente por la habilitación del presupuesto de refrendo, así como por la autorización de proyectos de desarrollo y autofinanciables.
24901	Otros materiales y artículos de construcción y reparación	658,855.70	2,156,136.32	1,497,280.62	Incremento por la autorización de proyectos de gasto de operación, desarrollo y autofinanciables, principalmente del proyecto Requerimiento de materiales y suministros de Servicios Generales, así como por la habilitación del presupuesto de refrendo y traspasos presupuestales necesarios para la operación de las mismas dependencias.
25101	Productos químicos básicos	290,550.00	1,865,526.24	1,574,976.24	Incremento por la autorización de proyectos de gastos de operación, desarrollo y autofinanciables, principalmente para el presupuesto del Programa PROFAPI, así como por la habilitación del presupuesto de refrendo y habilitación de presupuesto de proyectos multianuales.
25201	Fertilizantes, pesticidas y otros agroquímicos	49,350.00	515,798.12	466,448.12	Incremento por la autorización de proyectos de gastos de operación, desarrollo y autofinanciables, así como por la habilitación de presupuesto de proyectos multianuales y por la habilitación del presupuesto de refrendo y traspasos presupuestales necesarios para la operación de las mismas dependencias.
25301	Medicinas y productos farmacéuticos	61,115.00	390,291.31	329,176.31	Incremento por la autorización de proyectos de gastos de operación, desarrollo y autofinanciables, así como por la habilitación del presupuesto de refrendo y traspasos presupuestales necesarios para la operación de las mismas dependencias.
25401	Mat.Accesorios y Suminis Médicos	84,138.20	652,811.32	568,673.12	Incremento por la autorización de proyectos de desarrollo y autofinanciables, principalmente para el presupuesto del Programa PROFAPI, así como por la habilitación del presupuesto de refrendo, habilitación de presupuesto de proyectos multianuales y traspasos presupuestales necesarios para

**ANEXO A**

					la operación de las mismas dependencias.
25501	Materiales, accesorios y suministros de laboratorio	6,772,460.86	11,091,560.47	4,319,099.61	Incremento por la autorización de proyectos de desarrollo y autofinanciables, principalmente para el presupuesto del Programa PROFAPI y por el proyecto Suministros de Laboratorios y Recursos Audiovisuales, así como por la habilitación del presupuesto de refrendo, habilitación de presupuesto de proyectos multianuales y traspasos presupuestales necesarios para la operación de las mismas dependencias.
25601	Fibras sintéticas, hules, plásticos y derivados	78,680.99	744,973.75	666,292.76	Incremento principalmente por la habilitación del presupuesto de refrendo, por la autorización de proyectos de Gasto de operación, así como por la realización de traspasos presupuestales necesarios para la operación de las mismas dependencias.
25901	Otros productos químicos	524,000.00	3,019,032.83	2,495,032.83	Incremento principalmente por la habilitación del presupuesto de refrendo en el proyecto Suministro Químico albercas, por la autorización de proyectos autofinanciables, así como por la realización de traspasos presupuestales necesarios para la operación de las mismas dependencias.
26101	Combustibles	2,850,205.22	5,769,803.48	2,919,598.26	Incremento por la autorización de proyectos de gasto de operación, desarrollo y autofinanciables, principalmente para el presupuesto del Programa PROFAPI, así como por la habilitación del presupuesto de refrendo, habilitación de presupuesto de proyectos multianuales y traspasos presupuestales necesarios para la operación de las mismas dependencias.
26102	Lubricantes y aditivos	50,020.00	1,084,390.14	1,034,370.14	Incremento principalmente por la autorización habilitación del presupuesto de refrendo.
27101	Vestuario y uniformes	2,668,880.00	3,417,083.73	748,203.73	Incremento por la autorización de proyectos de gasto de operación y autofinanciables, principalmente para el proyecto de Uniformes para el personal secretarial y técnico, así como por la realización de traspasos presupuestales necesarios para

**ANEXO A**

					la operación de las mismas dependencias.
27201	Prendas de seguridad y protección personal	300,440.00	394,797.50	94,357.50	Incremento por la autorización de proyectos de gastos de operación, de desarrollo, por la habilitación de presupuesto de proyectos multianuales y por la realización de traspasos presupuestales necesarios para la operación de las mismas dependencias.
27301	Artículos deportivos	3,353,422.62	3,056,715.18	-296,707.44	Disminución por la realización de traspasos presupuestales necesarios para la operación de las mismas dependencias.
27401	Productos Textiles	16,100.00	74,077.75	57,977.75	Incremento por la habilitación de presupuesto de proyectos multianuales y por la realización de traspasos presupuestales necesarios para la operación de las mismas dependencias.
27501	Blancos Otros Productos Textiles, Excepto prendas de vestir	9,300.00	442,005.00	432,705.00	Incremento por la realización de traspasos presupuestales necesarios para la operación de las mismas dependencias.
28201	Materiales de Seguridad Publica	3,750.00	3,750.00	-	No se presentó variación presupuestal
29101	Herramientas menores	114,721.30	1,709,971.59	1,595,250.29	Incremento por la autorización de proyectos de gastos de operación, desarrollo y autofinanciables, principalmente para el presupuesto del Programa PROFAPI, así como por la habilitación del presupuesto de refrendo, habilitación de presupuesto de proyectos multianuales y traspasos presupuestales necesarios para la operación de las mismas dependencias.
29201	Refacciones y Accesorios Menores de Edificios	58,059.08	2,155,764.13	2,097,705.05	Incremento por la habilitación del presupuesto de refrendo, principalmente del proyecto de Servicios Generales Náinari y Req. Consolidado Adq. materiales, así como por la realización de traspasos presupuestales necesarios para la operación de las mismas dependencias.
29301	Refacciones y Accesorios Menores de Mobiliarios y Eq de Administración	16,152.36	151,821.45	135,669.09	Incremento por la autorización de proyectos autofinanciables, así como por la realización de traspasos presupuestales necesarios para la operación de las mismas dependencias.

**ANEXO A**

29401	Refacciones y accesorios menores de equipo de cómputo y tecnologías de la información	573,210.00	2,072,720.39	1,499,510.39	Incremento por la autorización de proyectos autofinanciables, principalmente para el presupuesto del Programa PROFAPI, así como por la habilitación del presupuesto de refrendo, habilitación de presupuesto de proyectos multianuales y trasposos presupuestales necesarios para la operación de las mismas dependencias.
29501	Refacciones y accesorios menores de equipo e instrumental médico y de laboratorio	7,075,000.00	192,251.83	-6,882,748.17	Disminución por la realización de trasposos presupuestales necesarios para la operación de las mismas dependencias.
29601	Refacciones y accesorios menores de equipo de transporte	68,190.00	372,619.87	304,429.87	Incremento por la autorización de proyectos autofinanciables, así como por la habilitación del presupuesto de refrendo, y la habilitación de presupuesto de proyectos multianuales y Req. Consolidado Adq. Materiales.
29801	Refacciones y accesorios menores de Maquinaria y otros equipos	64,787.00	2,647,538.81	2,582,751.81	Incremento por la autorización de proyectos de desarrollo y principalmente por la habilitación del presupuesto de refrendo del proyecto Complemento Req. Consolidado Adq. Materiales.
29901	Refacciones y Accesorios Menores Otros Bienes Muebles	18,600.00	821,963.78	803,363.78	Incremento por la autorización de proyectos de desarrollo y autofinanciables, principalmente por la habilitación del presupuesto de refrendo y por la realización de trasposos presupuestales necesarios para la operación de las mismas dependencias.
<b>Total por Capitulo 2000</b>		<b>75,147,837.21</b>	<b>114,172,057.91</b>	<b>39,024,220.70</b>	
<b>3000</b>	<b>Servicios generales</b>				
31102	Energía Eléctrica de Escuelas	29,540,415.69	31,529,968	1,989,552	Incremento por la habilitación del presupuesto de refrendo, principalmente del proyecto de Servicios Generales Nainari, Centro y servicios Básicos Guaymas.
31201	Gas	328,344.00	734,157	405,813	Incremento por la habilitación del presupuesto de refrendo y por la realización de trasposos presupuestales necesarios para la operación de las mismas dependencias.
31301	Agua Potable	5,707,326.88	5,811,564	104,237	Incremento por la habilitación del presupuesto de refrendo de los proyectos de Servicios Generales Nainari y Centro.
31401	Telefonía tradicional	88,708.00	73,306	-15,402	Disminución por la realización de trasposos presupuestales necesarios para la operación de las mismas dependencias.

**ANEXO A**

31501	Telefonia celular	61,758.00	86,642	24,884	Incremento por la habilitación de refrendos y autorización de proyectos de gasto de operación, así como por la realización de traspasos presupuestales necesarios para la operación de las mismas dependencias.
31701	Servicios de acceso a internet, redes y procesamiento de información	8,339,532.16	9,707,945	1,368,413	Incremento por la habilitación de refrendo del proyecto Servicios en Enlace dedicados y por la autorización de ampliación del proyecto Enlace Bestel 2023.
31801	Servicio postal	228,928.00	388,477	159,549	Incremento por la autorización de proyectos de gasto de operación y autofinanciables, así como por la habilitación del presupuesto de refrendo, habilitación de presupuesto de proyectos multianuales y por la realización de traspasos presupuestales necesarios para la operación de las mismas dependencias.
32201	Arrendamiento de Edificios	153,220.00	168,859	15,639	Incremento por la realización de traspasos presupuestales necesarios para la operación de las mismas dependencias.
32301	Arrendamiento de muebles, maquinaria y Equipo	24,500.00	69,548	45,048	Incremento por la habilitación de refrendos, así como por la realización de traspasos presupuestales necesarios para la operación de las mismas dependencias.
32401	Arrendamiento de Equipo Inst Médico y de Laboratorio	5,000.00	2,052	-2,948	Disminución por la realización de traspasos presupuestales necesarios para la operación de las mismas dependencias.
32501	Arrendamiento de Eq de Transporte	781,180.10	281,623	-499,557	Disminución por la realización de traspasos presupuestales necesarios para la operación de las mismas dependencias.
32601	Arrendamiento maquinaria, otros equipos y herramientas	26,765.10	37,127	10,362	Incremento por la autorización de proyectos de Gasto de Operación.
32701	Patentes, Regalías, y Otros	6,404,254.51	10,585,511	4,181,256	Incremento por la autorización de proyectos de gasto de operación, desarrollo y autofinanciables, principalmente para el presupuesto del Programa PROFAPI y el proyecto Licenciamiento Software Acad. Admin, así como por la habilitación del presupuesto de refrendo y por la realización de traspasos presupuestales necesarios para la operación de las mismas dependencias.



**ANEXO A**

32802	Arrend Financiero Inmuebles	-	26,777	26,777	Incremento por la autorización del proyecto autofinanciable Servicios Culturales de Extensión de la Cultura.
32901	Otros Arrendamientos	-	341,163	341,163	Incremento por la realización de traspasos presupuestales necesarios para la operación de las mismas dependencias.
33101	Servicios legales, de contabilidad, auditorías y relacionados	685,716.00	3,050,124	2,364,408	Incremento por la habilitación de presupuesto de proyectos multianuales, por la habilitación de presupuesto de refrendo, por la autorización de la ampliación del proyecto Atención a Contingencias Jurídicas, así como por la realización de traspasos presupuestales necesarios para la operación de las mismas dependencias.
33301	Servicios de Informática	1,635,158.00	2,285,243	650,085	Incremento por la habilitación de presupuesto de proyectos multianuales, así como por la habilitación de presupuesto de refrendo, principalmente del proyecto de gasto de operación de nóminas.
33401	Servicios de capacitación	1,212,000.00	2,117,949	905,949	Incremento por la autorización de proyectos de gasto de operación, desarrollo y autofinanciables, así como por la habilitación del presupuesto de refrendo.
33501	Servicios de Investigación Científica y Desarrollo	6,044,491.25	4,381,654	-1,662,837	Disminución por la realización de traspasos presupuestales necesarios para la operación de las mismas dependencias.
33603	Impresiones y publicaciones oficiales	8,548,829.89	9,915,523	1,366,693	Incremento por la autorización de proyectos de gasto de operación, desarrollo y autofinanciables, principalmente para el presupuesto del Programa PROFAPI, así como por la habilitación del presupuesto de refrendo, habilitación de presupuesto de proyectos multianuales y traspasos presupuestales necesarios para la operación de las mismas dependencias.
33605	Licitaciones, Convenios y Convocatorias	204,624.00	808,065	603,441	Incremento por la habilitación de presupuesto de refrendo, principalmente del proyecto de gasto de operación del Departamento de Adquisiciones, así como por ampliación del mismo.

**ANEXO A**

33608	Servicio de Fotocopiado en Instalaciones	422,457.36	871,043	448,586	Incremento por la autorización de proyectos de gasto de operación, desarrollo y autofinanciables, así como por la habilitación del presupuesto de refrendo y la realización de trasposos presupuestales necesarios para la operación de las mismas dependencias.
33701	Servicio de Protección y Seguridad	201,000.00	500,768	299,768	Incremento por la habilitación del presupuesto de refrendo principalmente del proyecto Recomendaciones Protección Civil.
33801	Servicios de vigilancia	29,428,972.02	21,381,506	-8,047,466	Disminución derivada de los subejercicios por la actualización en el número de horas de servicio recibidas, y por la realización de trasposos presupuestales necesarios para la operación de las mismas dependencias.
33901	Servicios Profesionales, científicos y técnicos integrales	5,385,400.00	10,290,321	4,904,921	Incremento por la autorización de proyectos de gasto de operación, desarrollo y autofinanciables, principalmente para el presupuesto del Programa PROFAPI y el proyecto Estudio del Impacto del Agua Subterránea, así como por la habilitación del presupuesto de refrendo, habilitación de presupuesto de proyectos multianuales y trasposos presupuestales necesarios para la operación de las mismas dependencias.
33902	Servicios integrales	7,692,953.42	5,132,117	-2,560,836	Disminución por la realización de trasposos presupuestales necesarios para la operación de las mismas dependencias.
34101	Servicios financieros y bancarios	235,856.00	1,511,858	1,276,002	Incremento por la realización de trasposos presupuestales, principalmente de la partida 34901 Servicios Financieros Bancarios y Comerciales integrales
34301	Servicios de Recaudación, Traslado y Custodia de Valores	56,000.00	7,039	-48,961	Disminución por la realización de trasposos presupuestales necesarios para la operación de las mismas dependencias.
34401	Seguro de Responsabilidad Patrim y Fianzas	2,520,784.97	1,805,511	-715,274	Disminución por la realización de trasposos presupuestales necesarios para la operación de las mismas dependencias.
34501	Seguro de Bienes Patrimoniales	36,520.00	437,077	400,557	Incremento por la realización de trasposos presupuestales en las Entidades Auxiliares, principalmente en el proyecto de administración Arena.

**ANEXO A**

34701	Fletes y maniobras	16,015.00	50,785	34,770	Incremento por la habilitación de presupuesto de refrendo y por la realización de trasposos presupuestales necesarios para la operación de las mismas dependencias.
34801	Comisiones por venta	11,120,374.61	10,585,395	-534,979	Disminución por la realización de trasposos presupuestales necesarios para la operación de las mismas dependencias.
34901	Servicios Financieros Bancarios y Comerciales integrales	1,219,400.00	23,400	-1,196,000	Disminución por la realización de trasposos presupuestales, principalmente a la partida 34101 Servicios financieros y bancarios.
35101	Mantenimiento y conservación de inmuebles	72,000.00	34,221,997	34,149,997	Incremento por la autorización de proyectos de gastos de operación y de desarrollo, principalmente de los proyectos: Programa de Remodelación de baños, Impermeabilización de edificios, Salida de emergencias 2023 y Mantenimiento de Techos de Lámina Varios Edificios, así como por la habilitación del presupuesto de refrendo y realización de trasposos presupuestales necesarios para la operación de las mismas dependencias.
35102	Mantenimiento y conservación de áreas deportivas	-	16,672,218	16,672,218	Incremento por la autorización de proyectos de gastos de operación y de desarrollo, principalmente del proyecto Renovación de Filtración de Agua alberca Olímpica, Mantenimiento Canchas Fútbol Rápido y Mantenimiento de Instalaciones Deportivas parte 2, así como por la habilitación del presupuesto de refrendo, principalmente del proyecto de mantenimiento y rehabilitación de albercas, y por la realización de trasposos presupuestales necesarios para la operación de las mismas dependencias.
35103	Mantenimiento y conservación de paneles escolares	3,329,216.76	4,167,232	838,015	Incremento por la autorización de proyectos de GO y autofinanciable, principalmente del proyecto Servicios Generales Centro, así como por la habilitación del presupuesto de refrendo principalmente del proyecto Reacondicionamiento subestación eléctrica, así como por la realización de trasposos presupuestales necesarios para la operación de las mismas dependencias.

**ANEXO A**

35201	Mantenimiento y conservación de mobiliario y equipo	1,234,327.00	2,789,623	1,555,296	Incremento por la autorización de proyectos de gasto de operación, desarrollo y de entidades auxiliares, principalmente de los proyecto: Mantenimiento y conservación de Alarmas y equipos contra Incendios y Servicios Generales Centro.
35202	Mantenimiento y conservación de mobiliario y equipo para escuelas, laboratorios y talleres	4,197,496.29	2,383,509	-1,813,988	Disminución por la realización de trasposos presupuestales, principalmente a la partida 35701 Mantenimiento y conservación de maquinaria y equipo
35301	Instalaciones	37,210.92	5,237,231	5,200,020	Incremento por la autorización de proyectos de gasto de operación, principalmente del proyecto Programa de Mantenimiento de Instalaciones Eléctricas y el proyecto Instalación de cableado fibra óptica voz, así como por la habilitación del presupuesto de refrendo, principalmente del proyecto Instalación cableado fibra óptica.
35302	Mantenimiento y conservación de bienes informáticos	13,060,306.19	15,107,295	2,046,989	Incremento por la habilitación del presupuesto de refrendo del proyecto Continuidad póliza soporte de equipos.
35401	Instalación Reparación Mantenimiento de Equipo Instrumental Médico y de laboratorio	1,251,000.00	1,439,930	188,930	Incremento por la autorización de proyecto autofinanciable, habilitación del presupuesto de refrendo, así como por la realización de trasposos presupuestales necesarios para la operación de las mismas dependencias.
35501	Mantenimiento y conservación de equipo de transporte	1,339,655.62	5,280,199	3,940,543	Incremento por la autorización de proyectos de gasto de operación, desarrollo y autofinanciables, principalmente del proyecto Mantenimiento Flotilla Vehicular, así como por la habilitación de presupuesto de proyectos multianuales y por la habilitación de presupuesto de refrendos.
35601	Reparación y mantenimiento de equipo de defensa y seguridad	-	19,820	19,820	Incremento por la realización de trasposos presupuestales necesarios para la operación de las mismas dependencias.

**ANEXO A**

35701	Mantenimiento y conservación de maquinaria y equipo	1,854,000.00	3,366,911	1,512,911	Incremento por la habilitación del presupuesto de refrendo principalmente de los proyectos: Administración arena y Mantenimiento correctivo y sustitución de equipos de refrigeración, así como por la autorización de proyectos autofinanciables y por la realización de traspasos presupuestales necesarios para la operación de las mismas dependencias.
35801	Servicios de limpieza y manejo de desechos	23,994,533.08	18,546,194	-5,448,339	Disminución derivada de los subejercicios por la actualización en el número de horas de servicio recibidas, y por la realización de traspasos presupuestales necesarios para la operación de las mismas dependencias.
35901	Servicio de Jardinería y Fumigación	1,631,801.00	1,490,556	-141,245	Disminución por la realización de traspasos presupuestales necesarios para la operación de las mismas dependencias.
36101	Difusión por radio, televisión y otros medios de mensajes sobre programas Gubernamentales	-	2,004	2,004	Incremento por la habilitación de presupuesto de refrendo.
36201	Difusión por radio, televisión y otros medios de mensajes comerciales para promover la venta de bienes o servicios	3,965,732.00	4,343,232	377,500	Incremento por la autorización de proyectos de Gasto de Operación, Desarrollo y autofinanciables, principalmente del proyecto Promoción educativa y Comunicación Institucional.
36301	Servicios de Creatividad, Preproducción y Producción de Publicidad, excepto Internet	-	408,740	408,740	Incremento por la realización de traspasos presupuestales en las Entidades Auxiliares, principalmente en el proyecto de administración Misioneros.
36901	Otros servicios de información	-	5,920	5,920	Incremento por la habilitación de presupuesto de proyecto multianual.
37101	Pasajes aéreos	1,192,149.80	3,365,717	2,173,568	Incremento por la autorización de proyectos de gasto de operación, desarrollo y autofinanciables, principalmente para el presupuesto del Programa PROFAPI, así como por la habilitación del presupuesto de refrendo, habilitación de presupuesto de proyectos multianuales y traspasos presupuestales necesarios para la operación de las mismas dependencias.

**ANEXO A**

37201	Pasajes terrestres nacionales para labores en campo y de supervisión	413,800.00	548,493	134,693	Incremento por la autorización de proyectos de gasto de operación, desarrollo y autofinanciables, principalmente para el presupuesto del Programa PROFAPI, así como por la habilitación del presupuesto de refrendo, habilitación de presupuesto de proyectos multianuales y traspasos presupuestales necesarios para la operación de las mismas dependencias.
37501	Viáticos en el país	7,736,386.78	8,305,285	568,898	Incremento por la autorización de proyectos de gasto de operación, desarrollo y autofinanciables, principalmente para el presupuesto del Programa PROFAPI y por la habilitación de presupuestos extraordinarios como PRODEP, así como por la habilitación del presupuesto de refrendo, habilitación de presupuesto de proyectos multianuales y traspasos presupuestales necesarios para la operación de las mismas dependencias.
37502	Gastos de Camino	109,800.00	157,209	47,409	Incremento por la autorización de proyectos de gasto de operación, desarrollo y autofinanciables.
37601	Viáticos en el extranjero -	-	723,058	723,058	Incremento por la autorización de proyectos de gasto de operación, desarrollo y autofinanciables, principalmente para el presupuesto del Programa PROFAPI, así como por la habilitación del presupuesto de refrendo, habilitación de presupuesto de proyectos multianuales y traspasos presupuestales necesarios para la operación de las mismas dependencias.
37801	Servicios integrales de traslado y viáticos	-	88,848	88,848	Incremento por la habilitación de presupuesto de proyecto multianual.
37901	Cuotas	148,631.00	452,264	303,633	Incremento por la autorización de proyectos de gasto de operación, desarrollo y autofinanciables, así como por la habilitación del presupuesto de refrendo, habilitación de presupuesto de proyectos multianuales y traspasos presupuestales necesarios para

**ANEXO A**

					la operación de las mismas dependencias.
38101	Gastos de ceremonial	3,055,261.00	4,608,104	1,552,843	Incremento por la autorización de proyectos de gasto de operación, desarrollo y autofinanciables, principalmente del proyecto Posada Institucional, así como por la habilitación del presupuesto de refrendo y habilitación de presupuesto de proyectos multianuales.
38201	Gastos de orden social	-	15,536	15,536	Incremento por la realización de traspaso presupuestal necesario para la operación de proyecto Bacanora Fest 2023
38301	Congresos y convenciones	803,121.00	1,710,208	907,087	Incremento por la autorización de proyectos de gasto de operación, desarrollo y autofinanciables, principalmente para el presupuesto del Programa PROFAPI y por la habilitación de presupuestos extraordinarios como PRODEP, así como por la habilitación de presupuesto de proyectos multianuales.
38501	Gastos de Atención y Promoción	-	1,075	1,075	Incremento por la autorización de proyecto autofinanciable.
39201	Impuestos y Derechos	6,631,752.20	11,128,328	4,496,576	Incremento por la habilitación del presupuesto de refrendo del proyecto Servicios Generales Centro, así como por la realización de traspasos presupuestales para la operación de las mismas dependencias.
39501	Penas, Multas, Accesorios y Actualizaciones	-	3,590	3,590	Incremento
39801	Imp S/Nomina y otros derivan de la Relación Laboral	23,000,000.00	21,500,000	-1,500,000	Disminución derivada del subejercicio por las contrataciones no realizadas.
<b>Total por Capitulo 3000</b>		<b>227,414,665.60</b>	<b>303,090,422.72</b>	<b>75,675,757.12</b>	
<b>4000 Transferencias, asignaciones, subsidios y otras ayudas</b>					
44101	Ayudas Sociales a Personas	-	242,167.50	242,167.50	Incremento por la autorización de proyecto autofinanciable y de fondos extraordinarios como PRODEP, así como por la habilitación de presupuesto de proyectos multianuales.
44105	Gastos por servicio de Traslados	-	50,000.00	50,000.00	Incremento por la autorización del proyecto Beca Repatriación.

**ANEXO A**

44203	Becas de Educación Media y Superior	21,255,392.60	24,673,672.75	3,418,280.15	Incremento por la autorización de proyectos de desarrollo y autofinanciables, principalmente para el presupuesto del Programa PROFAPI y por la habilitación de presupuestos extraordinarios como PRODEP, así como por la habilitación del presupuesto de refrendo, habilitación de presupuesto de proyectos multianuales y traspasos presupuestales necesarios para la operación de las mismas dependencias.
44502	Aportaciones para cubrir convenios con Organizaciones	398,850.00	398,850.00	-	No se presentó variación presupuestal
<b>Total por Capitulo 4000</b>		<b>21,654,242.60</b>	<b>25,364,690.25</b>	<b>3,710,447.65</b>	
<b>5000 Bienes muebles, inmuebles e intangibles</b>					
51101	Muebles de oficina y estantería	-	123,118.71	123,118.71	Incremento por la habilitación de presupuesto de proyecto multianual.
51501	Equipo de cómputo y de tecnologías de la información	103,200.00	21,643,388.16	21,540,188.16	Incremento por la autorización de proyectos de desarrollo y autofinanciables, principalmente del proyecto Reducción de la obsolescencia de la infraestructura de cómputo 2023 y proyectos para el presupuesto del Programa PROFAPI, por la habilitación del presupuesto de refrendos, principalmente del proyecto Reducción de obsolescencia de equipo de cómputo, así como por la habilitación de presupuesto de proyectos multianuales y traspasos presupuestales necesarios para la operación de las mismas dependencias.
51901	Otros mobiliarios y equipo de administración	4,000.00	1,709,354.61	1,705,354.61	Incremento por la autorización de proyectos autofinanciables y de desarrollo, principalmente del proyecto Renovación de Mobiliario de Oficina de Servicios Generales, así como por la habilitación del refrendo del presupuesto y la realización de traspasos presupuestales necesarios para la operación de las mismas dependencias.
51902	Mobiliario y equipo para escuelas, laboratorios y talleres	-	13,638,350.45	13,638,350.45	Incremento por la autorización de proyectos de desarrollo, principalmente de los proyectos: Equipo de laboratorio mayor de docencia y proyecto Equipo de laboratorio y de recurso audiovisual básico, así como



**ANEXO A**

					por la habilitación de presupuesto de proyectos multianuales, y por la habilitación del presupuesto de refrendo del proyecto.
52101	Equipos y aparatos audiovisuales	175,000.00	1,164,204.94	989,204.94	Incremento por la autorización de proyectos de desarrollo y fondos extraordinarios PRODEP, principalmente del proyecto Equipo de laboratorio y de recurso audiovisual básico, así como por la habilitación de presupuesto de proyectos multianuales y la realización de trasposos presupuestales necesarios para operación de las mismas dependencias.
52201	Aparatos Deportivos	-	32,971.84	32,971.84	Incremento por la habilitación del presupuesto de refrendo del proyecto Programa vida saludable.
52301	Cámaras fotográficas y de video	-	73,265.61	73,265.61	Incremento por la habilitación de presupuesto de proyectos multianuales.
52901	Otros Mob y Eq Educa.Re	-	11,520.00	11,520.00	Incremento por la autorización de proyecto autofinanciable Extensión Deportiva y CUDDEC
53101	Equipo Médico y de Laboratorio	-	6,152,696.60	6,152,696.60	Incremento por la autorización de proyectos autofinanciables y de desarrollo del programa PROFAPI, así como por la habilitación de presupuesto de proyectos multianuales y la habilitación del presupuesto de refrendo principalmente del proyecto Adquisición de Mobiliario LV200 MVZ 1ra etapa.
54101	Automóviles y Camiones	-	3,848,958.00	3,848,958.00	Incremento por la autorización de proyecto Programa de renovación de flotilla de vehículos (2023)
56101	Maquinaria y equipo agropecuario	150,000.00	316,845.06	166,845.06	Incremento por la habilitación de presupuesto de proyectos multianuales y por la realización de trasposos presupuestales necesarios para la operación de las mismas dependencias.
56201	Maquinaria y equipo industrial	30,885.00	6,071,177.06	6,040,292.06	Incremento por la autorización del proyecto Programa de renovación de equipo de refrigeración (2023), así como por la habilitación del presupuesto de refrendo del proyecto Req Consolidado Adq. De maquinaria y por la realización de trasposos presupuestales necesarios para la operación de las mismas dependencias.

**ANEXO A**

56401	Sistemas de aire acondicionado, calefacción y refrigeración industrial y Comercial	14,300.00	6,074,800.00	6,060,500.00	Incremento principalmente por la autorización del proyecto Acondicionamiento Teatro, así como por la habilitación de presupuesto de proyectos multianuales y por la realización de traspasos presupuestales necesarios para la operación de las mismas dependencias.
56501	Equipo de comunicación y telecomunicación	-	64,853.42	64,853.42	Incremento por la autorización de proyecto de desarrollo y la habilitación de presupuesto de proyectos multianuales.
56601	Equipos De Generación Eléctrica, Aparatos Y Accesorios Eléctricos	-	35,162.33	35,162.33	Incremento por la habilitación del presupuesto de refrendo del proyecto Req Consolidado Adq. De maquinaria.
56701	Herramientas	23,000.00	1,218,296.90	1,195,296.90	Incremento principalmente por la habilitación del presupuesto de refrendo del proyecto Req Consolidado Adq. De maquinaria, así como por la autorización de proyecto de desarrollo.
59101	Software	-	10,000.19	10,000.19	Incremento por la habilitación de presupuesto de proyectos multianuales.
<b>Total por Capitulo 5000</b>		<b>500,385.00</b>	<b>62,188,963.88</b>	<b>61,688,578.88</b>	
<b>6000 Inversión Pública</b>					
62201	Construcción	-	22,075.33	22,075.33	Incremento principalmente por la habilitación del presupuesto de refrendo del proyecto Laboratorio de Ingeniería de Navojoa.
62202	Ampliación	-	2,258,066.96	2,258,066.96	Incremento por la habilitación del presupuesto de refrendo principalmente de los proyectos Reintegros (Sexto FAM 2022 y Fachada edificio AG-100 Guaymas Quinto FAM y por la autorización del proyecto Ingenierías Proyecto FAM 23
62203	Remodelación y Rehabil	-	26,500,479.84	26,500,479.84	Incremento Por La Autorización De Los Proyectos: Adec Y Mej Lab LV-700 UN Obregón Adec Y Mej Lab AG-200 UN Guaymas Adec Y Mej Lab AM-100 UN Navojoa 1er Rend FAM 2023 AM-100 Navojoa Remodelación perrera MVZ 2º y 3º reintegro FAM 2023 Así como por la habilitación de refrendo del proyecto Reintegros (tercero) FAM 2022
<b>Total por Capitulo 6000</b>		<b>-</b>	<b>28,780,622.13</b>	<b>28,780,622.13</b>	
<b>77000 Inversiones Financieras y Otras Provisiones</b>					

79901	Erogaciones Contingentes	94,269,059.58	13,564,457.39	- 80,704,602.19	Disminución por asignación de recurso a proyectos de tipo de gasto de operación y de desarrollo.
<b>Total por Capitulo 7000</b>		<b>94,269,059.58</b>	<b>13,564,457.39</b>	<b>- 80,704,602.19</b>	
<b>Total del Gasto</b>		<b>\$1,420,116,626.31</b>	<b>\$1,534,988,729.65</b>	<b>\$114,872,103.34</b>	

### **Metas programadas y realizadas a más del 100%**

- Población atendida en cursos de Educación Continua*  
En este trimestre se incrementó la población atendida en cursos de idiomas, así como la demanda de capacitación por parte de las empresas.
- Número de profesores de tiempo completo que son responsables de proyectos de investigación*  
Para el segundo trimestre se recibieron apoyos PRODEP, por lo que suman tres profesores de Tiempo Completo como responsables de proyectos de investigación.
- Número de consultas en servicios a la salud física y emocional*  
La comunidad estudiantil ha respondido de gran manera a las consultas con personal profesional y calificado para la comunidad estudiantil del ITSON en sus Unidades Guaymas, Navojoa, Empalme y Obregón. Esto ha sido gracias a la promoción que se le da a los servicios en redes sociales y la calidad en las consultas de los diferentes servicios que se ofrecen.
- Número de actividades culturales y artísticas emprendidas para la difusión de la cultura.*  
En este periodo se contó con la programación de visitas guiadas a la exposición vigente en Galería de Arte ITSON, así como la reactivación de presentaciones de los grupos artísticos de música dentro de la Agenda Cultural y grupos atendidos en el curso "Atención a la diversidad cultural"
- Número de cursos deportivos*  
En el tercer trimestre se superó la meta establecida debido al incremento en la demanda de la comunidad, por lo cual se abrieron nuevos horarios de servicio; realizando en julio 170 cursos deportivos, en agosto 171 y en septiembre 159.
- Número de convenios Institucionales*  
Durante el periodo se realizó la renovación de convenios que no se encontraban vigentes, la formalización de la vinculación con nuevos organismos y empresas; así como la formalización de proyectos específicos a través de convenios marco
- Número de cursos de actualización profesional*  
Durante el periodo se realizaron 26 cursos de Educación Continua orientado a empresas y comunidad, así como un Diplomado de Inglés, clases de inglés, francés comunitario y cursos intensivos en diversos niveles.
- Porcentaje de personal no académico capacitado*  
Se llevaron a cabo diversos cursos en el trimestre con diferentes temáticas como las relacionadas con el Sistema de Gestión de la Calidad, con Seguridad Industrial y cursos para reforzar las habilidades blandas del personal no académico,

- *Número de entidades auxiliares orientados a la generación de recursos propios*

Se cuenta con las siguientes Entidades Auxiliares: Educación Continua, Sorteos, Teatro, Cafeterías, Librerías, CEEN, Residencias Estudiantiles, Fraccionamiento Los Misioneros, Arena ITSON y Club ITSON; los cuales generan ingresos propios a través de los servicios que ofrecen para el desarrollo de la Universidad.

- *Porcentaje de cumplimiento de plan de mantenimiento preventivo de infraestructura*

En el periodo se realizaron las actividades programadas de mantenimiento, como el mantenimiento de vehículos oficiales, poda de árboles, fumigación y control de termitas, impermeabilización, mantenimiento de transformadores, bombas, motores, sistemas de iluminación en alturas, entre otros.

**Metas Programadas y Realizadas a menos del 100%**


Nada que presentar.

**2. Información relativa a Fideicomisos Públicos (Este apartado aplica sólo a los Fideicomisos Públicos)**

Nada que presentar.

**3. Información complementaria que el Ente Público considere conveniente.**

Cada formato ETCA presenta su nota complementaria, por lo que no se requiere información adicional.



**Dra. Nidia Josefina Ríos Vázquez**  
Directora de Planeación Institucional  
Instituto Tecnológico de Sonora

Instituto Tecnológico de Sonora  
Desglose de saldo en Bancos e Inversiones  
Al 30 de Septiembre de 2023  
(pesos)

Desglose del saldo presentado en el formato ETCA-I-02, en el inciso A2), de la Cuenta: BANCOS/TESORERÍA				
Datos de la Cuenta Bancaria				Tipo de Recurso (1)
	Institución Bancaria	Número de Cuenta	Saldo	
1	BANAMEX	067688635	52,105.34	Estatal
2	BANCOMER	0155681928	101,698.89	Estatal
3	BANCOMER	0111955020	229,074.67	Estatal
4	BANCOMER	0111989642	11,304.55	Estatal
5	BANCOMER	0112103311	27.36	Federal
6	BANCOMER	0112535882	485,583.04	Estatal
7	BANCOMER	0113206637	78,254.88	Estatal
8	BANCOMER	0113255654	6,442.00	Estatal
9	BANCOMER	0113434761	62,265.36	Estatal
10	BANCOMER	0113580512	6.11	Federal
11	BANCOMER	0158741387	66,123.30	Estatal
12	BANCOMER	0165531845	933,816.36	Estatal
13	BANCOMER	0170572543	38,568.75	Estatal
14	BANCOMER	0170573329	119,134.15	Estatal
15	BANCOMER	0170574643	139,945.10	Estatal
16	BANCOMER	0170574856	46,376.19	Estatal
17	BANCOMER	0170578215	52,996.20	Estatal
18	BANCOMER	0170579041	54,545.02	Estatal
19	BANCOMER	0170579181	125,281.62	Estatal
20	BANCOMER	0170579971	7,714.37	Estatal
21	BANCOMER	0198731829	1,038,666.45	Estatal
22	BANCOMER	0444107152	368,408.40	Estatal
23	BANCOMER	0113677796	213,842.10	Federal
24	BANCOMER	0113681580	282,100.24	Federal
25	BANCOMER	0113682188	389,145.55	Federal
26	BANCOMER	0113687740	554,634.05	Federal
27	BANCOMER	0114685423	368,122.21	Federal
28	BANCOMER	0114161262	4,080.31	Estatal
29	BANCOMER	0115390168	10,062.61	Estatal
30	BANCOMER	0115864224	381,529.43	Federal
31	BANCOMER	0116107079	38.42	Estatal
32	BANCOMER	0113278360	56,299.61	Estatal
33	BANCOMER	0198573778	2,337,393.71	Estatal
34	BANCOMER	0117079834	886,850.69	Estatal
35	BANCOMER	0117079850	20,676.15	Estatal
36	BANCOMER	0117080018	36,478.68	Estatal
37	BANCOMER	0117080069	38,006.48	Estatal
38	BANCOMER	0117080085	241,865.92	Federal
39	BANCOMER	0117079885	27,225.99	Estatal
40	BANCOMER	0117000006	41,957.17	Estatal
41	BANCOMER	0117356595	2,217,064.54	Federal
42	BANCOMER	0117079796	716,623.86	Federal
43	BANCOMER	0117295065	15,570.53	Estatal
44	BANCOMER	01180300693	46,062.81	Estatal

**Instituto Tecnológico de Sonora**  
**Desglose de saldo en Bancos e Inversiones**  
**Al 30 de Septiembre de 2023**  
**(pesos)**

45	BANCOMER	0118261024	404,097.26	Estatal
46	BANCOMER	0118392854	119,035.07	Federal
47	BANCOMER	0118690219	253,876.21	Estatal
48	BANCOMER	0116988717	15.82	Estatal
49	BANCOMER	0117080204	500,000.75	Federal
50	BANCOMER	0119392319	1,491,974.97	Federal
51	BANCOMER	0119646906	38,465.87	Estatal
52	BANCOMER	0119649093	18,286.37	Estatal
53	BANCOMER	0119648453	415,998.85	Estatal
54	BANCOMER	0119649050	471,307.88	Federal
55	BANCOMER	0120165719	63,729.15	Federal
56	BANCOMER	0120449865	34,734.29	Estatal
57	BANCOMER	0120345938	174,752.08	Federal
58	BANCOMER	0120343781	87,366.29	Federal
59	BANCOMER	0120345288	443,896.58	Federal
60	BANCOMER	0120573000	19,940.25	Federal
61	BANCOMER	0120591076	2,825.74	Federal
62	BANCOMER	0120644358	19,123.90	Estatal
63	BANCOMER	0120899259	185,455.61	Estatal
64	BANORTE	0137400957	59,373.95	Estatal
65	BANORTE	0225409857	27,373.76	Estatal
66	BANORTE	0662836236	45,366.83	Estatal
67	BANORTE	0695479668	29,403.31	Estatal
68	BANORTE	0211746023	44,189.60	Estatal
69	HSBC	0877001576	11,743.78	Estatal
70	HSBC	4016343477	54,473.57	Estatal
71	HSBC	4065795494	45,889.16	Estatal
72	HSBC	4067932418	43,754.45	Estatal
73	SANTANDER	65500581937	24,294.98	Estatal
74	SANTANDER	65502604922	40,001.31	Estatal
75	SANTANDER	65502932876	158,828.97	Estatal
76	SANTANDER	65502628992	22,685.08	Estatal
77	SANTANDER	65508394958	8,321.19	Estatal
<b>TOTAL</b>			<b>18,264,552.05</b>	

"Bajo protesta de decir verdad declaramos que los Estados Financieros y sus Notas, son razonablemente correctos y son responsabilidad del emisor"

1) Tipo de Recurso: Federal o Estatal (incluye Ingresos Propios)

Nota: En caso de que la cuenta bancaria tenga los dos tipos de recursos, presentar dos veces la misma cuenta separando los saldos por tipo de recurso.

<b>Desglose del saldo presentado en el formato ETCA-I-02, en el inciso A4), de la Cuenta:</b>				
<b>INVERSIONES TEMPORALES (HASTA 3 MESES)</b>				
<b>Datos de la Cuenta Bancaria</b>				<b>Tipo de Recurso (1)</b>
	<b>Institución Bancaria</b>	<b>Número de Cuenta</b>	<b>Saldo</b>	
1	BANCOMER	0165531845	73,322,709.98	Estatal
2	BANCOMER	0170572543	7,852,167.49	Estatal
3	BANCOMER	0170579041	3,906,570.01	Estatal
4	BANCOMER	0170578215	18,224,117.31	Estatal
5	BANCOMER	0444107152	27,508,231.77	Estatal
6	BANCOMER	0198731829	39,952,535.31	Estatal
7	BANCOMER	0119649093	17,608,882.59	Estatal

**Instituto Tecnológico de Sonora**  
**Desglose de saldo en Bancos e Inversiones**  
**Al 30 de Septiembre de 2023**  
**(pesos)**

8	BANCOMER	0170574856	414,359.97	Estatal
9	BANCOMER	0118690219	4,907,963.39	Estatal
10	BANCOMER	0119648453	14,091,349.37	Estatal
11	BANCOMER	0119649050	98,416,884.65	Federal
12	SANTANDER	66502932876	26,584,362.01	Estatal
13	BANCOMER	0120591076	3,401,138.01	Federal
14	BANCOMER	0120573000	5,021,287.34	Federal
<b>TOTAL</b>			<b>341,212,559.20</b>	


Desglose del saldo presentado en el formato ETCA-I-02, en el inciso B1), de la Cuenta: INVERSIONES FINANCIERAS DE CORTO PLAZO				
Datos de la Cuenta Bancaria				Tipo de Recurso (1)
	Institución Bancaria	Número de Cuenta	Saldo	
1				
2				
3				
4				
5				
6				
7				
8				
9				
<b>TOTAL</b>			<b>0</b>	


Desglose del saldo presentado en el formato ETCA-I-02, en el inciso A) del Activo No Circulante, de la Cuenta: INVERSIONES FINANCIERAS A LARGO PLAZO				
Datos de la Cuenta Bancaria				Tipo de Recurso (1)
	Institución Bancaria	Número de Cuenta	Saldo	
1	BANCOMER	273128	178,015,876.21	Estatal
2	BANCOMER	419994	68,312,138.94	Estatal
3	BANCOMER	273524	928,927.13	Federal
4	BANCOMER	273524 S2	935,049.59	Federal
5	BANCOMER	27352-4 S3	675,330.51	Federal
6	BANCOMER	C-4101390	125,179,068.03	Estatal
7	BANCOMER	C-4101408	15,031,965.54	Estatal
8	SANTANDER	02001821001	195,436,364.51	Estatal
9	Parque Tecnológico SONORASOFT		61,514,267.64	Estatal
10	NOVUTEK. S.C.		43,160,000.00	Estatal
11	Diag. Integrales en Pat. Animal		2,500.00	Estatal
12	Metodo de participación		8,275,781.26	Estatal
<b>TOTAL</b>			<b>697,467,269.36</b>	

"Bajo protesta de decir verdad declaramos que los Estados Financieros y sus Notas, son razonablemente correctos y son responsabilidad del emisor"

1) Tipo de Recurso: Federal o Estatal (incluye Ingresos Propios)

Nota: En caso de que la cuenta bancaria tenga los dos tipos de recursos, presentar dos veces la misma cuenta separando los saldos por tipo de recurso.

  
Mtra. Gladys Guadalupe Peralta Rodríguez  
Directora de Recursos Financieros

  
Dr. Rodolfo Valenzuela Reynaga  
Vicerrector Administrativo

Análisis cualitativo de las metas programadas en la Matriz de Indicadores de Resultados						
Dependencia/Entidad:	Instituto Tecnológico de Sonora					
Programa Presupuestal:	EI01E05 Operación y desarrollo del Instituto Tecnológico de Sonora					
Período que se reporta:	Tercer trimestre, 2023					
<b>FIN: Contribuir a la mejora de la educación, cultura, juventud, deporte, ciencia, tecnología y sociedad digital mediante el acceso a suficientes Programas de Educación Superior incluyente y de calidad, que incluyen programas de vinculación y extensión con los sectores productivo, educativo y social, facilitando la generación, transferencia y el aprovechamiento del conocimiento teórico-práctico de los jóvenes del Sur de Sonora entre 18 y 25 años</b>						
Indicador: Porcentaje de alumnos inscritos en Educación Superior					META ANUAL	% DE AVANCE
Eficacia:	<input type="checkbox"/> Se cumplió con la meta establecida	<input checked="" type="checkbox"/> No se cuenta con información (Meta Anual)	<input type="checkbox"/> No se alcanzó la meta establecida		11.37%	N/A
ANALISIS CUALITATIVO:						
<b>FIN: Contribuir a la mejora de la educación, cultura, juventud, deporte, ciencia, tecnología y sociedad digital mediante el acceso a suficientes Programas de Educación Superior incluyente y de calidad, que incluyen programas de vinculación y extensión con los sectores productivo, educativo y social, facilitando la generación, transferencia y el aprovechamiento del conocimiento teórico-práctico de los jóvenes del Sur de Sonora entre 18 y 25 años</b>						
Indicador: Porcentaje de PTC miembros del SNI					META ANUAL	% DE AVANCE
Eficacia:	<input type="checkbox"/> Se cumplió con la meta establecida	<input checked="" type="checkbox"/> No se cuenta con información (Meta Anual)	<input type="checkbox"/> No se alcanzó la meta establecida		49.55%	N/A
ANALISIS CUALITATIVO:						
<b>Propósito: Los jóvenes entre 18 y 25 años del Sur de Sonora tienen acceso a suficientes Programas de Educación Superior incluyente y de calidad, que incluyen programas de vinculación y extensión con los sectores productivo, educativo y social, facilitando la generación, transferencia y el aprovechamiento del conocimiento teórico-práctico</b>						
Indicador: Porcentaje de alumnos de pregrado inscritos en programas reconocidos por su calidad					META ANUAL	% DE AVANCE
Eficacia:	<input type="checkbox"/> Se cumplió con la meta establecida	<input checked="" type="checkbox"/> No se cuenta con información (Meta Anual)	<input type="checkbox"/> No se alcanzó la meta establecida		98.41%	N/A
Causa:						
Efecto:						
Contribución al Fin:						
<b>Propósito: Los jóvenes entre 18 y 25 años del Sur de Sonora tienen acceso a suficientes Programas de Educación Superior incluyente y de calidad, que incluyen programas de vinculación y extensión con los sectores productivo, educativo y social, facilitando la generación, transferencia y el aprovechamiento del conocimiento teórico-práctico</b>						
Indicador: Porcentaje de alumnos de posgrado inscritos en programas reconocidos por su calidad					META ANUAL	% DE AVANCE
Eficacia:	<input type="checkbox"/> Se cumplió con la meta establecida	<input checked="" type="checkbox"/> No se cuenta con información (Meta Anual)	<input type="checkbox"/> No se alcanzó la meta establecida		39.66%	N/A
Causa:						
Efecto:						
Contribución al Fin:						



ANEXO MIR

Componente C1: Educación Superior de calidad consolidada				META ANUAL	% DE AVANCE
<b>Indicador: Número de nuevos programas educativos</b>					
Eficacia:	<input type="checkbox"/> Se cumplió con la meta establecida	<input checked="" type="checkbox"/> No se cuenta con información (Meta Anual)	<input type="checkbox"/> No se alcanzó la meta establecida	4	N/A
Causa:					
Efecto:					
Contribución al Propósito:					
Indicador: Porcentaje de Programas Educativos de calidad				META ANUAL	% DE AVANCE
Eficacia:	<input type="checkbox"/> Se cumplió con la meta establecida	<input checked="" type="checkbox"/> No se cuenta con información (Meta Anual)	<input type="checkbox"/> No se alcanzó la meta establecida	93.61%	N/A
Causa:					
Efecto:					
Contribución al Propósito:					
Indicador: Porcentaje de profesores de tiempo completo con perfil PRODEP				META ANUAL	% DE AVANCE
Eficacia:	<input type="checkbox"/> Se cumplió con la meta establecida	<input checked="" type="checkbox"/> No se cuenta con información (Meta Semestral)	<input type="checkbox"/> No se alcanzó la meta establecida	82.27%	100.92%
Causa:					
Efecto:					
Contribución al Propósito:					
Indicador: Índice de la evaluación docente en el estándar o arriba del estándar				META ANUAL	% DE AVANCE
Eficacia:	<input type="checkbox"/> Se cumplió con la meta establecida	<input checked="" type="checkbox"/> No se cuenta con información (Meta Semestral)	<input type="checkbox"/> No se alcanzó la meta establecida	92.61%	106.39%
Causa:					
Efecto:					
Contribución al Propósito:					
Indicador: Porcentaje de Cuerpos académicos Consolidados y en Consolidación				META ANUAL	% DE AVANCE
Eficacia:	<input type="checkbox"/> Se cumplió con la meta establecida	<input checked="" type="checkbox"/> No se cuenta con información (Meta Semestral)	<input type="checkbox"/> No se alcanzó la meta establecida	75.68%	100.00%
Causa:					
Efecto:					
Contribución al Propósito:					
Componente C2: Escenarios de soporte al modelo de aprendizaje y al desarrollo profesional integral fortalecidos				META ANUAL	% DE AVANCE
<b>Indicador: Tasa de egreso oportuna</b>					
Eficacia:	<input type="checkbox"/> Se cumplió con la meta establecida	<input checked="" type="checkbox"/> No se cuenta con información (Meta Anual)	<input type="checkbox"/> No se alcanzó la meta establecida	20.28%	N/A
Causa:					
Efecto:					
Contribución al Propósito:					

ANEXO MIR

Indicador: Población atendida en cursos de Educación Continua			META ANUAL	% DE AVANCE	
Eficacia:	<input checked="" type="checkbox"/> Se cumplió con la meta establecida	<input type="checkbox"/> No se cuenta con información	<input type="checkbox"/> No se alcanzó la meta establecida	3500	125.80%
Causa:	En este trimestre se incrementó la población atendida en cursos de idiomas, así como la demanda de empresas capacitadas				
Efecto:	Mayor cantidad de personas del Sur del Estado de Sonora son beneficiados con los cursos de educación continua, elevando el capital intelectual de las empresas Sonorenses				
Contribución al Propósito:	La población atendida accede a programas de extensión con los sectores productivo, educativo y social, facilitando la generación, transferencia y el aprovechamiento del conocimiento teórico-práctico				

Actividad A1 C1: Generación de nuevos programas educativos					
Indicador: Porcentaje de avance en el diseño curricular de nuevos programas educativos			META ANUAL	% DE AVANCE	
Eficacia:	<input type="checkbox"/> Se cumplió con la meta establecida	<input checked="" type="checkbox"/> No se cuenta con información (Meta Semestral)	<input type="checkbox"/> No se alcanzó la meta establecida	100.0%	100.00%
Causa:					
Efecto:					
Relación con el componente:					

Actividad A2C1 Fortalecimiento de los procesos de evaluación y seguimiento de programas educativos					
Indicador: Número de procesos de atención de seguimiento y evaluación de programas educativos			META ANUAL	% DE AVANCE	
Eficacia:	<input type="checkbox"/> Se cumplió con la meta establecida	<input checked="" type="checkbox"/> No se cuenta con información (Meta Semestral)	<input type="checkbox"/> No se alcanzó la meta establecida	22	27.27%
Causa:					
Efecto:					
Relación con el componente:					

Actividad A3C1 Capacitación y actualización del personal docente					
Indicador: Número de profesores (PTC y auxiliares) con capacitación pedagógica			META ANUAL	% DE AVANCE	
Eficacia:	<input type="checkbox"/> Se cumplió con la meta establecida	<input checked="" type="checkbox"/> No se cuenta con información (Meta Semestral)	<input type="checkbox"/> No se alcanzó la meta establecida	500	58.00%
Causa:					
Efecto:					
Relación con el componente:					

Actividad A4C1 Incremento en la participación en vinculación				META ANUAL	% DE AVANCE
Indicador: Número de profesores participando en proyectos de vinculación				223	112.11%
Eficacia:	<input type="checkbox"/> Se cumplió con la meta establecida	<input checked="" type="checkbox"/> No se cuenta con información (Meta Semestral)	<input type="checkbox"/> No se alcanzó la meta establecida		
Causa:					
Efecto:					
Relación con el componente:					

Actividad A5C1 Incremento del personal académico realizando investigación				META ANUAL	% DE AVANCE
Indicador: Número de profesores de tiempo completo que son responsables de proyectos de investigación				95	134.74%
Eficacia:	<input checked="" type="checkbox"/> Se cumplió con la meta establecida	<input type="checkbox"/> No se cuenta con información	<input type="checkbox"/> No se alcanzó la meta establecida		
Causa:	Para el tercer trimestre se cuenta con un profesor de jornada completa adicional a lo reportado en el segundo trimestre como responsable de proyectos de investigación.				
Efecto:	Lo cual contribuye a que los PTC mantengan o alcancen el Perfil PRODEP, y pertenezcan al Sistema Nacional de Investigadores.				
Relación con el componente:	Gracias a los maestros que participan en proyectos de investigación, se fortalecen todas las áreas de conocimiento, el desarrollo tecnológico y de innovación, generando un beneficio a la sociedad. Además de propiciar que la planta docente cuente con Perfil Deseable, ingrese, permanezca y/o avance en el Sistema Nacional de Investigadores y que los Cuerpos Académicos avancen en su grado de Consolidación, lo cual contribuye a la consolidación de la Educación Superior de Calidad				

Actividad A1C2 Acompañamiento limitado en la adecuación a la vida universitaria				META ANUAL	% DE AVANCE
Indicador: Alumnos atendidos en programas de tutoría				5250	59.12%
Eficacia:	<input type="checkbox"/> Se cumplió con la meta establecida	<input checked="" type="checkbox"/> No se cuenta con información (Meta Semestral)	<input type="checkbox"/> No se alcanzó la meta establecida		
Causa:					
Efecto:					
Relación con el componente:					

Actividad A2C2 Promoción de la salud				META ANUAL	% DE AVANCE
Indicador: Número de consultas en servicios a la salud física y emocional				5683	101.78%
Eficacia:	<input checked="" type="checkbox"/> Se cumplió con la meta establecida	<input type="checkbox"/> No se cuenta con información	<input type="checkbox"/> No se alcanzó la meta establecida		
Causa:	La comunidad estudiantil ha respondido de gran manera, gracias a la promoción que se le da a los servicios en redes sociales y la calidad en las consultas de los diferentes servicios que ofrecemos.				
Efecto:	Se brinda consultas con personal profesional y calificado para la comunidad estudiantil del ITSON en sus Unidades Obregón, Navojoa, Guaymas y Empalme				
Relación con el componente:	Los jóvenes que son beneficiados con este programa, al contar con herramientas que les permite alcanzar sus objetivos a pesar de situaciones negativas, cuentan con mayor probabilidad de continuar con sus estudios; lo cual fortalece a los escenarios de soporte al modelo de aprendizaje y desarrollo profesional integral				

## ANEXO MIR

Actividad A3C2 Desarrollo de actividades culturales y deportivas				META ANUAL	% DE AVANCE
<b>Indicador: Número de actividades culturales y artísticas emprendidas para la difusión de la cultura.</b>					
<b>Eficacia:</b>	<input checked="" type="checkbox"/> Se cumplió con la meta establecida	<input type="checkbox"/> No se cuenta con información	<input type="checkbox"/> No se alcanzó la meta establecida	91	124.18%
<b>Causa:</b>	En este periodo se contó con la programación de visitas guiadas a la exposición vigente en Galería de Arte ITSON, así como la reactivación de presentaciones de los grupos artísticos de música dentro de la Agenda Cultural y grupos atendidos en el curso "Atención a la diversidad cultural"				
<b>Efecto:</b>	Se incide en la formación integral de más estudiantes universitarios, posibilitando su egreso oportuno, al cumplir con este requisito de titulación.				
<b>Relación con el componente:</b>	Mediante el número de actividades culturales y artísticas emprendidas para la difusión de la cultura, se impacta al total de alumnos que participan en actividades culturales, lo cual fortalece los escenarios de soporte al modelo de aprendizaje y desarrollo profesional integral				
<b>Indicador: Número de cursos deportivos</b>				META ANUAL	% DE AVANCE
<b>Eficacia:</b>	<input checked="" type="checkbox"/> Se cumplió con la meta establecida	<input type="checkbox"/> No se cuenta con información	<input type="checkbox"/> No se alcanzó la meta establecida	732	140.85%
<b>Causa:</b>	En el tercer trimestre se superó la meta establecida debido a que gracias a la demanda de la comunidad, se abrieron nuevos horarios de servicio, realizando en Julio 170 cursos deportivos, en Agosto 171 y en Septiembre 159.				
<b>Efecto:</b>	Se promueve la formación integral de los estudiantes, así como beneficios en su salud y calidad de vida				
<b>Relación con el componente:</b>	Mediante los cursos deportivos se promueve la formación integral de los estudiantes, fortaleciendo los escenarios de soporte al modelo de aprendizaje y desarrollo profesional integral				
<b>Actividad A4C2 Apoyos económicos académicos</b>				META ANUAL	% DE AVANCE
<b>Indicador: Porcentaje de alumnos que reciben becas</b>					
<b>Eficacia:</b>	<input type="checkbox"/> Se cumplió con la meta establecida	<input checked="" type="checkbox"/> No se cuenta con información (Meta Semestral)	<input type="checkbox"/> No se alcanzó la meta establecida	10.82%	170.70%
<b>Causa:</b>					
<b>Efecto:</b>					
<b>Relación con el componente:</b>					
<b>Actividad A5C2 Vinculación con todos los sectores</b>				META ANUAL	% DE AVANCE
<b>Indicador: Número de convenios Institucionales</b>					
<b>Eficacia:</b>	<input checked="" type="checkbox"/> Se cumplió con la meta establecida	<input type="checkbox"/> No se cuenta con información	<input type="checkbox"/> No se alcanzó la meta establecida	47	134.04%
<b>Causa:</b>	Durante el periodo se realizó la renovación de convenios que no se encontraban vigentes, la formalización de la vinculación con nuevos organismos y empresas; así como la formalización de proyectos específicos a través de convenios marco				
<b>Efecto:</b>	Apertura de la vinculación con empresas, organismos y sector público que impulsan la realización de proyectos de colaboración académica, investigación y extensión; además de promover espacios para la inserción de alumnos en prácticas profesionales o servicio social.				
<b>Relación con el componente:</b>	Mediante los convenios, la Institución genera colaboración con diversos organismos públicos y privados, los cuales, además de contribuir a un proyecto específico, crean lazos de colaboración para que los alumnos puedan realizar práctica profesional, servicio social o visitas académicas, lo cual fortalece los escenarios de soporte al modelo de aprendizaje y desarrollo profesional integral				

ANEXO MIR

Indicador: Número de alumnos que realizan práctica profesional				META ANUAL	% DE AVANCE
<b>Eficacia:</b>	<input type="checkbox"/> Se cumplió con la meta establecida	<input checked="" type="checkbox"/> No se cuenta con información (Meta Semestral)	<input type="checkbox"/> No se alcanzó la meta establecida	1720	82.91%
<b>Causa:</b>					
<b>Efecto:</b>					
<b>Relación con el componente:</b>					

Actividad A6C2 Fortalecimiento de la educación continua					
Indicador: Número de cursos de actualización profesional				META ANUAL	% DE AVANCE
<b>Eficacia:</b>	<input checked="" type="checkbox"/> Se cumplió con la meta establecida	<input type="checkbox"/> No se cuenta con información (Meta Semestral)	<input type="checkbox"/> No se alcanzó la meta establecida	180	89.44%
<b>Causa:</b>	Durante el periodo se realizaron 26 cursos de Educación Continua orientado a empresas y comunidad, así como un Diplomado de Inglés, clases de inglés, francés y cursos intensivos en diversos niveles.				
<b>Efecto:</b>	Gracias a los cursos impartidos, se atendieron a 1,285 personas, contribuyendo a que las empresas del Sur de Sonora cuenten con personal actualizado.				
<b>Relación con el componente:</b>	El número de cursos de actualización profesional impacta directamente a la población atendida en cursos de Educación Continua; lo cual fortalece los escenarios de soporte al modelo de aprendizaje y desarrollo profesional integral				

1. Se deberá agregar las tablas necesarias para cada componente y actividad
2. Los campos META ANUAL y % DE AVANCE, deberán coincidir con los campos del mismo nombre reportados en el CPCA-III-05