




PROCEDIMIENTO PARA LIMPIEZA DE MINGITORIO

Herramientas: Guantes 

Sarricida 

Atomizador 

Cubre boca 

Fibra ó cepillo 

	Inicio
Paso	1.- Identificar área dañada.
	2.- Ponerse cubre boca y guantes.
	3.- Retirar la mayor cantidad de agua del mingitorio.
	4.- Aplicar sarricida con atomizador en área dañada.
	5.- Esperar un tiempo de 3 a 5 minutos.
	6.- Restregar con la fibra áreas dañadas.
	7.- Abrir la llave de paso para que circule agua.
	8.- Si no queda en buenas condiciones regresar al paso 3.
	Fin de procedimiento